

1



التشاطر

أحدث وأقوى سلسلة كتب تعليمية للمرحلتين الابتدائية والإعدادية

اللغة الإنجليزية

نماذج تقييمات نهائية

الصف الأول الابتدائي

الفصل الدراسي الثاني



Assessment (1)



1 Look, read and circle.

انظر واقراً، ثم ارسم دائرة حول الصورة الصحيحة.

1. firefighter



2. rainbow



3. train



4. camel



2 Look, read and match.

انظر واقراً، ثم صل.

1. This is a lamp.



2. Look at the cloud!



3. It's a zipper.



4. This is a guava.



3 Look, read and (✓).

انظر واقرأ، ثم ضع علامة (✓).

1.



It's

a rainbow an umbrella

2.



This is my

T-shirt skirt

3.



It's

fall spring

4.



She wants to be a

soldier dentist

4 Trace and circle the same words.

تتبع بقلمك وارسم دائرة حول الكلمات المماثلة.

1.

yacht

j y a c h t y o y a c h t i

2.

blue

p b l u e p l b l u e p l u

3.

tower

t o w e r d l t o w e r e c

4.

ant

n a n t d a n t d a n t e n

5 Look and color the cards that form the word.

انظر ولوّن البطاقات التي تُكوّن حروف الكلمة.

- 

- 

- 

- 


6 Unscramble and write.

أعد ترتيب الحروف واكتب الكلمات.

1.




n v i o l i

2.



a m p a j a s

3.



n r a i o w b

4.



n l e m o

7 Reorder the words to make correct sentences.

أعد ترتيب الكلمات التالية لتكوّن جملاً صحيحة .

1. is – jacket – This – my.



2. visit – Fort – Let's – Qaitbay.



3. like – days – I – rainy.



4. the – It – jungle – lives – in.

8 Trace and copy the following in good handwriting.

تتبع وانسخ ما يلي بخط جيد .

1. It's a skirt. It's orange.

2. What does he do?

Assessment (2)



1 Look, read and circle.

انظر واقرأ، ثم ارسم دائرة حول الصورة الصحيحة .


1. sweater



2. police officer



3. elephant



4. carrot



2 Look, read and match.

انظر واقرأ، ثم صل .

1. It's an insect.



2. These are eggs.



3. This is a van.




4. Let's visit the Pyramids.



3 Look, read and (✓).

انظر واقرأ، ثم ضع علامة (✓).

1.



A skirt is made of

flour fabric

2.



She wants to be a

vet dentist

3.



It's

spring winter

4.



They are

shoes pajamas

4 Trace and circle the same words.

تتبع بقلمك وارسم دائرة حول الكلمات المماثلة.

1. camel

k a c a m e t c a m e l k a

2. mat

n m a t b m a t d m a t n a

3. socks


s o c k s c l i m s o c k s


4. windy

u w i n d y u w i n d y j r


5 Look and color the cards that form the word.

انظر ولوّن البطاقات التي تُكوّن حروف الكلمة.

1.  t s o l d i e r

2.  d t r u c k s e


3.  p a j a m a s t

4.  z y e o g u r t

6 Unscramble and write.

أعد ترتيب الحروف واكتب الكلمات.

1.  g s p r i n

2.  e p z i p r

3.  n i s e t c

4.  l a m b

7 Reorder the words to make correct sentences.

أعد ترتيب الكلمات التالية لتكوّن جملاً صحيحة .

1. about – It's – a book – animals.



2. a vet – to – She – wants – be.



3. lives – desert – It – the – in.



4. the – like – I – summer.



8 Trace and copy the following in good handwriting.

تتبع وانسخ ما يلي بخط جيد .

1. I can see two motorbikes.

2. Do you like mangoes?

Assessment (3)



1 Look, read and circle.

انظر واقراً، ثم ارسم دائرة حول الصورة الصحيحة .

1. teacher



2. cloudy



3. truck



4. cucumber



2 Look, read and match.

انظر واقراً، ثم صل .

1. This is leaf.



2. It's my watch.



3. I have a yo-yo.



4. I can see a clock.



3 Look, read and (✓).

انظر واقرأ، ثم ضع علامة (✓).

1.



It's

rainy

sunny

2.



This is my

jacket

dress

3.



Let's visit the

museum

zoo

4.



Bread is made from

flour

cotton

4 Trace and circle the same words.

تتبع بقلمك وارسم دائرة حول الكلمات المماثلة.

1. dentist d e t i s t d e n t i s t d

2. snake s n a k e t r a d s n a k e

3. sunny m s u n n y t l s u n n y i

4. date d a t d a t e d a t e d a t

5 Look and color the cards that form the word.

انظر ولوّن البطاقات التي تُكوّن حروف الكلمة.

- 

- 

- 

- 


6 Unscramble and write.

أعد ترتيب الحروف واكتب الكلمات.

1.



s i n e d t t

2.



r t y o g u

3.



e b z a r

4.



k c r o t e

7 Reorder the words to make correct sentences.

أعد ترتيب الكلمات التالية لتكوّن جملاً صحيحة .

1. lives – in – It – sea – the.



2. a dentist – I – to – want – be.



3. you – see – What – can?



4. an – is – This – apple.



8 Trace and copy the following in good handwriting.

تتبع وانسخ ما يلي بخط جيد .

1. I want to be an engineer.

2. Let's visit Qaitbay Fort.

Assessment (4)



1 Look, read and circle.

انظر واقرأ، ثم ارسـم دائرة حول الصورة الصحيحة .


1. motorbike



2. doctor



3. windy



4. cap



2 Look, read and match.

انظر واقرأ، ثم صل .

1. Let's go to the beach. ● ●



2. Bread is made from flour. ● ●



3. It's the moon. ● ●




4. This is a box. ● ●



3 Look, read and (✓).

انظر واقرأ، ثم ضع علامة (✓).

1.



These are

lemons eggs


2.



It's

sunny cloudy

3.



It's a

watch window

4.



This is a

train truck



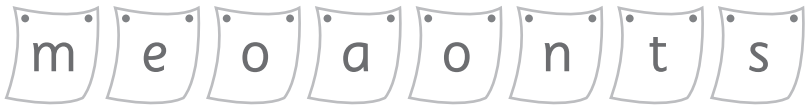




4 Trace and circle the same words.

تتبع بقلمك وارسم دائرة حول الكلمات المماثلة.

1. rainy r a i n t r a i n y r a i n2. mango m a n g o n m a n g o m a n3. doctor d o c d o c t o r d o c t o4. beach b e a c h t b e a c h b e a

5 Look and color the cards that form the word.


انظر ولوّن البطاقات التي تُكوّن حروف الكلمة.

- 

- 

- 

- 


6 Unscramble and write.

أعد ترتيب الحروف واكتب الكلمات.

1.



c y b i l e c

2.



y e m o n k

3.



s y j e l l f i h

4.



o c d t r o

7 Reorder the words to make correct sentences.

أعد ترتيب الكلمات التالية لتكوّن جملاً صحيحة .

1. is – wheat – made – Flour – from.



2. socks – are – These – my.



3. officer – is – He – a police.



4. the – I – like – monkey.



8 Trace and copy the following in good handwriting.

تتبع وانسخ ما يلي بخط جيد .

1. She wants to be a dentist.

2. It's a book about animals.

Assessment (5)



1 Look, read and circle.

انظر واقرأ، ثم ارسم دائرة حول الصورة الصحيحة .

1. sunny



2. rocket



3. lion



4. dentist



2 Look, read and match.

انظر واقرأ، ثم صل .

1. I love my mom.



2. It's my umbrella.



3. Let's go to the zoo.




4. It's a lemon.




5 Look and color the cards that form the word.

انظر ولوّّن البطاقات التي تُكوّن حروف الكلمة .

1. **10** d i m t e n b a

2.  s t u n m m e r

3.  k c l t o s c k

4.  a u t n d c e r

6 Unscramble and write.

أعد ترتيب الحروف واكتب الكلمات .

1.



c s o s k

2.



r o m o t b i e k

3.



r i e n g n e e

4.



t s k i r

7 Reorder the words to make correct sentences.

أعد ترتيب الكلمات التالية لتكوّن جملاً صحيحة .

1. cloudy – in – It's – Cairo.



2. a restaurant – eat – Let's – in – fish.



3. lives – jungle – It – the – in.



4. are – These – shoes – my.



8 Trace and copy the following in good handwriting.

تتبع وانسخ ما يلي بخط جيد .

1. It's rainy in Alexandria.

2. Are these your pants?
