

خطة علاجية

لمهارات القراءة والكتابة

المرحلة الابتدائية




المعلم/ة

.....

الطالب

.....



Ahmed Shabaan Elsheshtawy



علمني بعلمك



علمني بعلمك

01020629039

Group is manager by Mr.Ahmed Shabaan Elsheshtawy

إعداد
عبدالعزيز الحمد

عند وجود أي ملاحظة على المذكرة ،
كرماً تواصل معي هنا وأبلغني:

تويتر

 @azeez5522

الايمل

azeez5522@gmail.com

المقدمة

بسم الله الرحمن الرحيم القائل ﴿ أَقْرَأْ بِاسْمِ رَبِّكَ الَّذِي خَلَقَ ① ﴾ والصلاة والسلام على معلم البشر المبعوث رحمة لهم محمد بن عبد الله ﷺ ، وبعد :

كانت القراءة والكتابة - ولا زالت - من أهم المهارات التي يكتسبها الفرد أثناء تعليمه ، وهي من اللبنيات الأولى في العملية التعليمية . ولما كان هناك لدى بعض الطلاب ضعفاً أو فقداً في هذه المهارات أثناء دراسته ، احتجنا إلى توجيه التركيز لبعض هذه المهارات ومعالجتها .

ولكي تعالج مشكلة القراءة والكتابة لدى الطالب ، يجب علينا أولاً معرفة موضع الخلل ، فحاولت في هذه الورقات أن أضع خطأً علاجية لأكثر المواضع ضعفاً أو فقداً لدى طلابنا . فوجدت أن أكثر أسباب الضعف تعود للآتي :

- ١- عدم تفریق الطالب بين الحروف
- ٢- عدم التفریق بين الحركات .
- ٣- عدم معرفة الطالب للمد وحروفه ونطقه .
- ٤- عدم فهم الشدة والتنوين .
- ٥- عدم التفریق بين اللام الشمسية والقمرية .
- ٦- عدم التفریق بين التاء المفتوحة والتاء المربوطة والتاء في نهاية الكلمة .

لذا بدأت هذه المذكرة بالحروف الهجائية ، فنطق حرفين بالحركات الثلاث ، ثم نطق كلمات من ثلاثة أحرف وأكثر مع تكثيف التدريبات والأنشطة عليها . يلي ذلك المد وحروفه ، ثم التنوين رفعاً ونصباً وجرّاً ، ثم الشدة . بعد ذلك يأتي اللام الشمسية والقمرية والتفریق بينهما ، وأخيراً التاء المفتوحة والمربوطة والتاء والتفریق بينها .

ختاماً ، إن كان في هذه المذكرة من صواب فمن عند الله ، وإن كان غير ذلك فمن نفسي والشيطان ، وحال البشر النقصان ولا كمال إلا لله . هذه المذكرة مجانية ، ولا أسمح ببيعها أو الاستفادة منها مادياً بأي شكل أو طريقة . أسأل الله العظيم أن ينفع بها ، وأن يكتب لها القبول ، وأن يكون جميع من يستفيد منها أو ينشرها شريكاً في الأجر .

عبد العزيز الحمد

١٤٤٣هـ

٢٠٢١ / ١٢ / ٥ م



مذكرتي
Mozkrtty.com

إعداد: عبدالعزيز الحمد (جميع الحقوق محفوظة)

الفهرس

٢	١- المقدمة
٥	٢- الحروف الهجائية
٦	نطق الحروف
٧	تدريبات
٩	٣- قراءة وكتابة حرفين قراءة سريعة
١٠	قراءة حرفين مفتوحين
١٢	قراءة حرفين أحدهما مكسور
١٤	قراءة حرفين أحدهما مضموم
١٦	٤- قراءة كلمات
١٧	قراءة كلمات جميع حروفها مفتوحة
٢٤	قراءة كلمات أحد حروفها مكسور
٣٢	قراءة كلمات أحد حروفها مضموم
٤٠	قراءة كلمات أحد حروفها ساكن
٤٩	٥- المد وحروفه
٥١	المد بالألف
٥٨	المد بالواو
٦٥	المد بالياء
٧٧	٦- التنوين
٨٠	تنوين الضم
٨٣	تنوين الفتح
٨٦	تنوين الكسر
٩١	٧- الشدة
٩٥	تدريبات على الشدة
٩٨	٨- اللام الشمسية والقمرية
١٠١	تدريبات على اللام الشمسية والقمرية
١١١	٩- التاء المفتوحة والمربوطة والهاء
١١٣	تدريبات على التاء بأنواعها والهاء

الحروف

الحروف الهجائية

الهدف:

أن ينطق الطالب الحروف
بحركاتها الثلاث (الفتحة ،
الكسرة ، الضمة)

الإجراء:

يقوم الطالب بالتعرف على
الحروف بحركاتها الثلاث ويميز
بينها وينطقها .

أَ إِ إِ	بَ بِ بٍ	تَ تِ تٍ	ثَ ثِ ثٍ
جَ جِ جٍ	حَ حِ حٍ	خَ خِ خٍ	دَ دِ دٍ
ذَ ذِ ذٍ	رَ رِ رٍ	زَ زِ زٍ	سَ سِ سٍ
شَ شِ شٍ	صَ صِ صٍ	ضَ ضِ ضٍ	طَ طِ طٍ
ظَ ظِ ظٍ	عَ عِ عٍ	غَ غِ غٍ	فَ فِ فٍ
قَ قِ قٍ	كَ كِ كٍ	لَ لِ لٍ	مَ مِ مٍ
نَ نِ نٍ	هَ هِ هٍ	وَ وِ وٍ	يَ يِ يٍ

أتقن الطالب من المحاولة :

الأولى الثانية الثالثة الرابعة

نطق الحروف

الإجراء:

التأكد من إتقان الطالب لنطق جميع الحروف وذلك بقراءة الحروف بحركات مختلفة بشكل عشوائي وبسرعة.

فَ	سِ	نُ	طِ	أَ	كِ	نَ	غُ	ظِ	مِ
جَ	ظُ	نُ	رُ	ثَ	دِ	مُ	ثِ	كِ	طِ
سُ	يِ	حِ	تِ	نِ	زِ	فُ	ظِ	شِ	مِ
شِ	سُ	زِ	قُ	صُ	مِ	زِ	ضِ	دِ	ذِ
وِ	كُ	غُ	خُ	تِ	ذِ	طِ	إِ	غُ	ثِ
دِ	فِ	كِ	يِ	ثِ	ضِ	هِ	كِ	وِ	رِ
طُ	بِ	ذِ	ظِ	لِ	أِ	رِ	سِ	عِ	كِ

أتقن الطالب من المحاولة :

○ الأولى ○ الثانية ○ الثالثة ○ الرابعة

تدريب كتابي

كتابة الحروف:

يقوم الطالب بنسخ الحروف التالية و نطقها ، مع حثه وتشجيعه على السرعة في الكتابة.

ج ج ج ج ج ج	ث ث ث ث ث ث	ت ت ت ت ت ت	ب ب ب ب ب ب	أ أ أ أ أ أ
ر ر ر ر ر ر	ذ ذ ذ ذ ذ ذ	د د د د د د	خ خ خ خ خ خ	ح ح ح ح ح ح
ض ض ض ض ض ض	ص ص ص ص ص ص	ش ش ش ش ش ش	س س س س س س	ز ز ز ز ز ز
ف ف ف ف ف ف	غ غ غ غ غ غ	ع ع ع ع ع ع	ظ ظ ظ ظ ظ ظ	ط ط ط ط ط ط
ن ن ن ن ن ن	م م م م م م	ل ل ل ل ل ل	ك ك ك ك ك ك	ق ق ق ق ق ق
ي ي ي ي ي ي	و و و و و و	ه ه ه ه ه ه		

أتقن الطالب من المحاولة :

الأولى الثانية الثالثة الرابعة

إعداد: عبدالعزيز الحمد (جميع الحقوق محفوظة)

تدريب إملائي

الإجراء:

بعد إتقان الطالب نطق الحروف وكتابتها ، يملي المعلم عليه الحروف مع حركاتها للتأكد من إتقانها .

.....
.....
.....
.....
.....

أتقن الطالب من المحاولة :

الأولى الثانية الثالثة الرابعة

قراءة وكتابة حرفين قراءة سريعة

قراءة حرفين مفتوحين

الهدف:

أن يقرأ الطالب حرفين مفتوحين قراءة سريعة.

الإجراء:

يقوم الطالب بقراءة الحروف الآتية ، قراءة سريعة ، وينبغي حثه وتشجيعه على السرعة.

قَرَ	كَتَّ	جَدَّ	زَرَ	أَكَّ
رَفَّ	طَلَّ	حَرَّ	رَسَدَ	دَخَّ
غَرَّ	فَتَّ	أَخَّ	هَرَّ	وَقَّ
نَظَّ	مَكَّ	حَمَّ	وَقَّ	شَرَّ
نَشَّ	نَبَّ	خَبَّ	جَمَّ	وَجَّ

أتقن الطالب من المحاولة :

الأولى الثانية الثالثة الرابعة

تدريب كتابي

الإجراء

يقوم الطالب بقراءة الحرفين المفتوحين بسرعة ثم الإعادة على الحروف بقلم الرصاص ثم كتابتها .

هَرَ

حَرَ

كَتَّ

قَرَ

هَرَ

حَرَ

كَتَّ

قَرَ

وَجَّ

جَمَّ

أَخَّ

وَقَّ

وَجَّ

جَمَّ

أَخَّ

وَقَّ

زَرَ

رَخَّ

حَمَّ

نَشَّ

زَرَ

رَخَّ

حَمَّ

نَشَّ

أتقن الطالب من المحاولة :

الأولى الثانية الثالثة الرابعة

قراءة حرفين أحدهما مكسور

الهدف:

أن يقرأ الطالب حرفين أحدهما مكسور قراءة سريعة.

الإجراء:

يقوم الطالب بقراءة الحروف الآتية ، قراءة سريعة ، وينبغي حثه وتشجيعه على السرعة.

رَغِ	شَرِ	ضَحِ	نَشِ	قَبِ
سَهِ	عَدِ	نَسِ	سَمِ	صَحِ
تَعِ	لَحِ	فَهِ	غَضِ	سَدِ
نَضِ	سَخِ	لَقِ	تَعِ	وَسِ
نَدِ	مَرِ	فَرِ	قَدِ	شَهِ

أتقن الطالب من المحاولة :

الأولى الثانية الثالثة الرابعة

Mozkrty.com

إعداد: عبدالعزيز الحمد (جميع الحقوق محفوظة)

تدريب كتابي

الإجراء

يقوم الطالب بقراءة الحرفين بسرعة ثم الإعادة على الحروف بقلم الرصاص ثم كتابتها .

لَحِ نَدِ سَخِ تَعِ

لَحِ نَدِ سَخِ تَعِ

فَهِ قَبِ لَقِ سَلِ

فَهِ قَبِ لَقِ سَلِ

ضَحِ عَدِ نَضِ مَرِ

ضَحِ عَدِ نَضِ مَرِ

أتقن الطالب من المحاولة :

الأولى الثانية الثالثة الرابعة

قراءة حرفين أحدهما مضموم

الهدف:

أن يقرأ الطالب حرفين أحدهما مضموم قراءة سريعة.

الإجراء:

يقوم الطالب بقراءة الحروف الآتية ، قراءة سريعة ، وينبغي حثه وتشجيعه على السرعة.

جُدِ	سَهْ	غُفِ	كُتِ	فُتِ
كُرِّ	رَزِ	رَبِ	مِنِ	لُعِ
أُكِ	صَعِ	مَسِ	وَصِ	شُرِّ
حَدِ	طَدِ	قُفِ	سَبِ	سُكِ
شُرِّ	خُبِ	زُرِّ	فُهِ	كُبِ

أتقن الطالب من المحاولة :

○ الأولى ○ الثانية ○ الثالثة ○ الرابعة

تدريب كتابي

الإجراء

يقوم الطالب بقراءة الحرفين بسرعة ثم الإعادة على الحروف بقلم الرصاص ثم كتابتها .

شُرِّ

كَبُّ

وَصِدِّ

مَسِدِّ

شُرِّ

كَبُّ

وَصِدِّ

مَسِدِّ

أَكِّ

كُتِّ

رُزِّ

كُرِّ

أَكِّ

كُتِّ

رُزِّ

كُرِّ

جُبِّ

رِبِّ

سَهِّ

لُعِّ

جُبِّ

رِبِّ

سَهِّ

لُعِّ

أتقن الطالب من المحاولة :

الأولى الثانية الثالثة الرابعة

إعداد: عبدالعزيز الحميد (جميع الحقوق محفوظة)

قراءة وكتابة كلمات جميع حروفها مفتوحة

كلمات جميع حروفها مفتوحة

الهدف:

أن يقرأ الطالب كلمات من
ثلاث أحرف ، جميع حروف
الكلمة مفتوحة.

الإجراء:

يقوم الطالب بقراءة الكلمات الآتية ،
بتهجى حروفها ثم قراءة الكلمة ، وينبغي
حثه وتشجيعه على السرعة .

قَرَأَ	كَتَبَ	جَلَسَ	زَرَعَ	أَكَلَ
رَفَعَ	طَلَعَ	حَرَثَ	رَسَمَ	دَخَلَ
غَرَسَ	فَتَحَ	أَخَذَ	هَرَبَ	وَقَفَ
نَظَرَ	خَرَجَ	حَمَلَ	وَقَعَ	كَسَرَ
نَشَرَ	نَبَتَ	خَبَزَ	جَمَعَ	وَجَدَ

أتقن الطالب من المحاولة :

○ الأولى ○ الثانية ○ الثالثة ○ الرابعة

أنشطة وتدريبات

الإجراء

يقوم الطالب بقراءة الكلمات ثم إعادة على الحروف والكلمات بقلم الرصاص ثم كتابتها .

ن ش ر	ح ر ث	ك ت ب	ق ر أ
ن ش ر	ح ر ث	ك ت ب	ق ر أ
ن ش ر	ح ر ث	ك ت ب	ق ر أ
ن ش ر	ح ر ث	ك ت ب	ق ر أ

نَشَرَ

حَرَّثَ

كَتَبَ

قَرَأَ

نَشَرَ

حَرَّثَ

كَتَبَ

قَرَأَ

أتقن الطالب من المحاولة :

الأولى الثانية الثالثة الرابعة

تدريب كتابي

الإجراء:

يقوم الطالب بتحليل الكلمات إلى مقاطع.

رَسَمَ

--	--	--

غَرَسَ

--	--	--

زَرَعَ

--	--	--

نَظَرَ

--	--	--

وَجَدَ

--	--	--

قَرَأَ

--	--	--

نَبَتَ

--	--	--

وَقَفَ

--	--	--

جَلَسَ

--	--	--

هَرَبَ

--	--	--

أتقن الطالب من المحاولة:

الأولى الثانية الثالثة الرابعة

تدريب

الإجراء

يقوم الطالب بقراءة الكلمات ثم الإعادة على الحروف والكلمات بقلم الرصاص ثم كتابتها .

قَ رَ أَ كَ تَ بَ قَرَأَ كَتَبَ

قَ رَ أَ كَ تَ بَ قَرَأَ كَتَبَ

سَ بَ كَ سَبَكَ حَ كَ مَ حَكَمَ

سَ بَ كَ سَبَكَ حَ كَ مَ حَكَمَ

غَ طَ سَ غَطَسَ طَ لَ عَ طَلَعَ

غَ طَ سَ غَطَسَ طَ لَ عَ طَلَعَ

أتقن الطالب من المحاولة :

الأولى الثانية الثالثة الرابعة

تدريب

كتابة كلمات:

يقوم الطالب بنسخ الكلمات التالية و نطقها ، مع حثه وتشجيعه على السرعة في الكتابة .

طَلَعَ

شَرَبَ

أَكَلَ

حَلَمَ

سَبَحَ

جَلَسَ

سَجَدَ

رَكَعَ

جَمَعَ

لَمَعَ

دَبَغَ

قَرَأَ

طَبَعَ

زَرَعَ

وَعَدَ

كَتَبَ

صَلَحَ

نَفَعَ

أتقن الطالب من المحاولة :

الأولى الثانية الثالثة الرابعة

تدريب إملائي

الإجراء:

يملي المعلم على الطالب كلمات من ثلاث أحرف جميع حروفها مفتوحة ، ولا مانع من استخدام الكلمات السابقة.

.....
.....
.....
.....

أتقن الطالب من المحاولة :

الأولى الثانية الثالثة الرابعة

تدريب قرائي

الإجراء:

يطلب المعلم من الطالب قراءة الكلمات التالية على هيئة جمل قصيرة ، مع حث وتشجيع الطالب على السرعة.

قَرَأَ و كَتَبَ – دَرَسَ و نَجَحَ

طَلَعَ و نَزَلَ – فَتَحَ و أَخَذَ

رَكَعَ و سَجَدَ – سَقَطَ و نَهَضَ

طَبَخَ و أَكَلَ – سَبَّحَ و غَطَسَ

وَقَفَ و نَظَرَ – ذَهَبَ و رَجَعَ

أتقن الطالب من المحاولة:

الأولى الثانية الثالثة الرابعة

قراءة وكتابة كلمات أحد أحرفها مكسور

كلمات أحد أحرفها مكسور

الهدف:

أن يقرأ الطالب كلمات من
ثلاث أحرف ، أحد حروفها
مكسور.

الإجراء:

يقوم الطالب بقراءة الكلمات الآتية ،
بتهجتي حروفها ثم قراءة الكلمة ، وينبغي
حثه وتشجيعه على السرعة .

رَغِبَ	شَرِبَ	ضَحِكَ	نَشِطَ	قَبِلَ
سَهَرَ	عَلِمَ	نَسِيَ	سَمِعَ	صَحِبَ
تَعِبَ	لَحِقَ	فَهِمَ	غَضِبَ	سَلِمَ
نَضِجَ	سَخِرَ	لَقِيَ	تَعِبَ	وَسِعَ
نَدِمَ	مَرِضَ	فَرِحَ	قَدِمَ	شَهِدَ

أتقن الطالب من المحاولة :

الأولى الثانية الثالثة الرابعة

أنشطة وتدريبات

الإجراء

يقوم الطالب بقراءة الكلمات ثم الإعادة على الحروف والكلمات بقلم الرصاص ثم كتابتها .

لَ قِ يَ	أَ سِ فَ	لَ حِ قَ	لَ عِ بَ
لَ قِ يَ	أَ سِ فَ	لَ حِ قَ	لَ عِ بَ
لَ قِ يَ	أَ سِ فَ	لَ حِ قَ	لَ عِ بَ
لَ قِ يَ	أَ سِ فَ	لَ حِ قَ	لَ عِ بَ

لَقِي

أَسِفَ

لَحِقَ

لَعِبَ

لَقِي

أَسِفَ

لَحِقَ

لَعِبَ

أتقن الطالب من المحاولة :

الأولى الثانية الثالثة الرابعة

تدريب

الإجراء:

يقوم الطالب بتحليل الكلمات إلى مقاطع.

مَرَضَ

سَخَرَ

نَسِيَ

فَهِمَ

نَشِطَ

ضَحِكَ

سَمِعَ

نَدِمَ

غَضِبَ

تَعَبَ

أتقن الطالب من المحاولة :

الأولى الثانية الثالثة الرابعة

تدريب

الإجراء

يقوم الطالب بقراءة الكلمات ثم الإعادة على الحروف والكلمات بقلم الرصاص ثم كتابتها .

رَغِبَ رَغِبَ ضَحِكَ ضَحِكَ

رَغِبَ رَغِبَ ضَحِكَ ضَحِكَ

نَسِيَ نَسِيَ عَطِشَ عَطِشَ

نَسِيَ نَسِيَ عَطِشَ عَطِشَ

نَشِطَ نَشِطَ قَبِلَ قَبِلَ

نَشِطَ نَشِطَ قَبِلَ قَبِلَ

أتقن الطالب من المحاولة :

الأولى الثانية الثالثة الرابعة

إعداد: عبدالعزيز الحمد (جميع الحقوق محفوظة)

تدريب

كتابة كلمات:

يقوم الطالب بنسخ الكلمات التالية و نطقها ، مع حثه وتشجيعه على السرعة في الكتابة.

تَعِبَ

لَحِقَ

لَعِبَ

عَلِمَ

سَمِعَ

مَرَضَ

قَبِلَ

لَقِيَ

نَشِطَ

نَدِمَ

أَسِفَ

صَحِبَ

وَسِعَ

سَهَرَ

غَرِقَ

عَطِشَ

فَرِحَ

رَغِبَ

أتقن الطالب من المحاولة :

الأولى الثانية الثالثة الرابعة

تدريب إملائي

الإجراء:

يملي المعلم على الطالب كلمات من ثلاث أحرف أحد حروفها مكسور ، ولا مانع من استخدام الكلمات السابقة.

.....
.....
.....
.....

أتقن الطالب من المحاولة :

الأولي الثانية الثالثة الرابعة

تدريب قرائي

الإجراء:

يطلب المعلم من الطالب قراءة الكلمات التالية على هيئة جمل قصيرة ، مع حث وتشجيع الطالب على السرعة.

لَعِبَ وَ لَحِقَ – تَعِبَ وَ مَرِضَ

سَمِعَ وَ عَلِمَ – نَشِطَ وَ لَقِيَ

أَسِفَ وَ نَدِمَ – وَسِعَ وَ فَهِمَ

فَرِحَ وَ ضَحِكَ – عَطِشَ وَ شَرِبَ

نَسِيَ وَ نَضِجَ – رَغِبَ وَ صَحِبَ

أتقن الطالب من المحاولة :

الأولى الثانية الثالثة الرابعة

قراءة وكتابة كلمات أحد أحرفها مضموم

كلمات أحد أحرفها مضموم

الهدف:

أن يقرأ الطالب كلمات من
ثلاث أحرف ، أحد حروفها
مضموم.

الإجراء:

يقوم الطالب بقراءة الكلمات الآتية ،
بتهجتي حروفها ثم قراءة الكلمة ، وينبغي
حثه وتشجيعه على السرعة.

جُلِسَ	سَهَّلَ	يَقِفُ	كُتِبَ	فُتِحَ
كُرِّمَ	رُزِقَ	رُبِطَ	مُنِعَ	يَصِفُ
أُكِلَ	صُعِدَ	مُسِكَ	يَصِفُ	شُرِبَ
حَلِمَ	طُلِعَ	قُفِلَ	سُبِقَ	كُسِرَ
شُرِحَ	خُرِمَ	زُرِعَ	فُهِمَ	كَبِرَ

أتقن الطالب من المحاولة :

○ الأولى ○ الثانية ○ الثالثة ○ الرابعة

مذكرتي
Mozkrtty.com

إعداد: عبدالعزيز الحميد (جميع الحقوق محفوظة)

أنشطة وتدريبات

الإجراء

يقوم الطالب بقراءة الكلمات ثم الإعادة على الحروف والكلمات بقلم الرصاص ثم كتابتها .

يَ قِ فُ	كَ رُمَ	فُ تِ حَ	مُ سِ كَ
يَ قِ فُ	كَ رُمَ	فُ تِ حَ	مُ سِ كَ
يَ قِ فُ	كَ رُمَ	فُ تِ حَ	مُ سِ كَ
يَ قِ فُ	كَ رُمَ	فُ تِ حَ	مُ سِ كَ

يَقِفُ

كُرْمَ

فُتِحَ

مُسِكُ

يَقِفُ

كُرْمَ

فُتِحَ

مُسِكُ

.....

.....

.....

.....

.....

.....

.....

.....

أتقن الطالب من المحاولة :

الأولى الثانية الثالثة الرابعة

تدريب

الإجراء:

يقوم الطالب بتحليل الكلمات إلى مقاطع.

حَلَمَ

كُسِرَ

كَرَّمَ

مُسِكَ

فُتِحَ

يُصِفُ

صُعِدَ

زُرِعَ

مُنِعَ

سَهِّلَ

أتقن الطالب من المحاولة:

الأولى الثانية الثالثة الرابعة

تدريب

الإجراء

يقوم الطالب بقراءة الكلمات ثم إعادة على الحروف والكلمات بقلم الرصاص ثم كتابتها .

ع ل م ع ظ م ع ل م ع ل م ع ل م

ع ل م ع ل م ع ل م ع ل م ع ل م ع ل م ع ل م ع ل م

ي ص ف ي ص ف ي ص ف ي ص ف ي ص ف ي ص ف

ي ص ف ي ص ف ي ص ف ي ص ف ي ص ف ي ص ف ي ص ف

ي ه ب ي ه ب ي ه ب ي ه ب ي ه ب ي ه ب

ي ه ب ي ه ب ي ه ب ي ه ب ي ه ب ي ه ب ي ه ب

أتقن الطالب من المحاولة :

الأولى الثانية الثالثة الرابعة

تدريب

كتابة كلمات:

يقوم الطالب بنسخ الكلمات التالية و نطقها ، مع حثه وتشجيعه على السرعة في الكتابة .

أُذِنَ

تُرِكَ

فُتِحَ

رُزِقَ

قُرِبَ

مُسِكَ

حَسُنَ

كُرِمَ

قُفِلَ

سَهِّلَ

يَقِفُ

رُبِطَ

كَثُرَ

يَصِفُ

عُلِمَ

يَصِلُ

يَجِدُ

نُظِرَ

أتقن الطالب من المحاولة :

الأولى الثانية الثالثة الرابعة

تدريب إملائي

الإجراء:

يملي المعلم على الطالب كلمات من ثلاث أحرف أحد حروفها مضموم ، ولا مانع من استخدام الكلمات السابقة.

أتقن الطالب من المحاولة :

الأولى الثانية الثالثة الرابعة

تدريب قرائي

الإجراء:

يطلب المعلم من الطالب قراءة الكلمات التالية على هيئة جمل قصيرة ، مع حث وتشجيع الطالب على السرعة.

مُسِكٌ و فُتِحَ – قُفِلَ و رُبِطَ

عُلِمَ و نُظِرَ – يَقِفُ و يَصِفُ

أُذِنَ و رُزِقَ – حَسُنَ و سَهَّلَ

يَصِلُ و يَعِدُ – صُرِفَ و كَثُرَ

عَظُمَ و عُبِدَ – شُرِحَ و فُهِمَ

أتقن الطالب من المحاولة :

○ الأولى ○ الثانية ○ الثالثة ○ الرابعة

Mozkrtty.com

إعداد: عبدالعزيز الحمد (جميع الحقوق محفوظة)

قراءة كلمات أحد أحرفها ساكن

كلمات أحد أحرفها ساكن

الهدف:

نطق وكتابة كلمات تحتوي على حرف ساكن.

الإجراء:

يقوم الطالب بقراءة الكلمات الآتية ،
بتهجتي حروفها ثم قراءة الكلمة ، وينبغي
حثه وتشجيعه على السرعة .

إرشادات هامة:

☞ الحرف الذي عليه سكون نقف عنده وقفةً بسيطةً بدون حركة .
☞ الحرف الساكن لا يقرأ لوحده ، بل لا بد من قراءته مع الحرف الذي يسبقه ، مثال :
(نَشْكُرُ) يتجهها الطالب مقطعة ← (نَشْ) (كُ) (رُ) ← ثم تقرأ كاملة (نَشْكُرُ)
و (حَفِظْتُ) يتجهها الطالب مقطعة ← (حَ) (فِظْ) (تْ) ← ثم تقرأ كاملة (حَفِظْتُ)

يَحْ	سَطْ	غُصْ	تَسْ	نَشْ
أَصْ	مُدْ	أَصْ	يَعْ	جَسْ
تَطْ	يَسْ	يَغْ	مَكْ	صَدْ
أَفْ	هَنْ	مَقْ	مِرْ	أَكْ

أتقن الطالب من المحاولة :

○ الأولى ○ الثانية ○ الثالثة ○ الرابعة

كلمات أحد أحرفها ساكن

الإجراء:

يقوم الطالب الطالب بالتدرب على نطق الكلمات.

يَحْرَسُ	سَطَرَ	غَصَنَ	تَسَلَّمَ	نَشَكَرُ
أَصْفَرُ	مَدَّهَشَ	أَصْبَحَ	يَعْرِفُ	جِسْمٌ
تَطْبَخُ	يَسْمَعُ	يَغْرِفُ	مَكَّةُ	صِدْقٌ
أَفْرَاحٌ	هِنْدٌ	مَقْصَفٌ	مَرْفَقٌ	أَكْتُبُ
عِطْرٌ	قَفْلٌ	كُرْسِيٌّ	رَقْمٌ	بَيْتٌ

أتقن الطالب من المحاولة :

الأولى الثانية الثالثة الرابعة

أنشطة وتدريبات

الإجراء

يقوم الطالب بقراءة الكلمات ثم إعادة على الحروف والكلمات بقلم الرصاص ثم كتابتها .

اقْفِ زُ	تَصْرَعُ دُ	تَطْبَخُ	أَخَذَتْ
اقْفِ زُ	تَصْرَعُ دُ	تَطْبَخُ	أَخَذَتْ
اقْفِ	تَصْرَعُ	تَطْبَخُ	أَخَذَتْ
زُ	دُ	خُ	تُ
فِ زُ	عُ دُ	طُ خُ	ذَتْ

قِفْ

تَنْزِلُ

غَسَلَتْ

يَبْذُرُ

قِفْ

تَنْزِلُ

غَسَلَتْ

يَبْذُرُ

أتقن الطالب من المحاولة :

الأولى الثانية الثالثة الرابعة

تدريب

الإجراء:

يقوم الطالب بتحليل الكلمات إلى مقاطع ، مع ملاحظة كتابة الحرف الساكن مع الحرف الذي يسبقه .

عُصْنٌ

--	--	--

يَعْرِفُ

--	--	--	--

قَفْلٌ

--	--	--

رَقْمٌ

--	--	--

أَفْرَاحٌ

--	--	--	--

مَرْفِقٌ

--	--	--	--

أَصْفَرٌ

--	--	--

مَكَّةٌ

--	--	--

يَحْرَسُ

--	--	--

نَشْكُرُ

--	--	--

أتقن الطالب من المحاولة :

الأولى الثانية الثالثة الرابعة

تدريب

الإجراء

يقوم الطالب بقراءة الكلمات ثم إعادة على الحروف والكلمات بقلم الرصاص ثم كتابتها .

يَحْرُثُ يَحْرَثُ نَشَرَتْ نَشَرَتْ

يَحْرُثُ يَحْرَثُ نَشَرَتْ نَشَرَتْ

اقْرَأْ اقْرَأْ اَرْفَعْ اَرْفَعْ

اقْرَأْ اقْرَأْ اَرْفَعْ اَرْفَعْ

خُذْ خُذْ عَصَرَتْ عَصَرَتْ

خُذْ خُذْ عَصَرَتْ عَصَرَتْ

أتقن الطالب من المحاولة :

الأولى الثانية الثالثة الرابعة

تدريب

كتابة الحروف:

يقوم الطالب ينسخ الكلمات التالية و نطقها ، مع حثه وتشجيعه على السرعة في الكتابة.

تَطْبَخُ

قَرَأَتْ

أَخَذَتْ

سَقَطَتْ

تَعَبَتْ

تَعْرِفُ

تَكْنِسُ

تَنْزِلُ

تَصْعَدُ

يَزْرَعُ

يَحْصِدُ

قَفِ

خَذَ

يَبْذُرُ

غَسَلَتْ

يَحْلُمُ

يَرْكُضُ

يَشْرَبُ

أتقن الطالب من المحاولة :

الأولى الثانية الثالثة الرابعة

تدريب إملائي

الإجراء:

يملي المعلم على الطالب كلمات من ثلاثة أحرف أحد أحرفها ساكن ، ولا مانع من استخدام الكلمات السابقة.

أتقن الطالب من المحاولة :

الأولى الثانية الثالثة الرابعة

تدريب قرائي

الإجراء:

يطلب المعلم من الطالب قراءة الكلمات التالية على هيئة جمل قصيرة ، مع حث وتشجيع الطالب على السرعة.

أَحْمَدُ يَكْتُبُ — وَعَمْرٌ يَقْرَأُ

هِنْدٌ تَطْبَخُ — وَلَيْنٌ تَكْنِسُ

أَشْعَبٌ يَخْطُبُ — وَأَنْوَرٌ يَسْمَعُ

رَيْمٌ تَلْعَبُ — وَبَدْرٌ يَدْرُسُ

أَيْمَنٌ يَشْرَحُ — وَمَرِيَمٌ تَفْهَمُ

أتقن الطالب من المحاولة :

الأولى الثانية الثالثة الرابعة

Mozkrtty.com

إعداد: عبدالعزيز الحمد (جميع الحقوق محفوظة)

المد بأنواعه الثلاثة

تعريف المد

ما هو المد؟

المد هو إطالة الصوت بأحد حروف المد الثلاثة : (ا - و - ي)

الهدف:

قراءة وكتابة كلمات تحتوي على حرف مد (ا - و - ي) قراءة وكتابة صحيحة.

الإجراء:

يقوم الطالب بقراءة الكلمات الآتية ، بتهجي حروفها ثم قراءة الكلمة ، وينبغي حثه وتشجيعه على السرعة.

تنبيه!

حروف المد ثلاثة:

↪ [الألف (ا)]

ويكون حرف مد إذا كان الحرف الذي قبله مفتوحاً ، مثل : صَالِحٌ .


↪ [الواو (و)]

ويكون حرف مد إذا كان الحرف الذي قبله مضموماً ، مثل : تَقُومُ .

↪ [الياء (ي)]

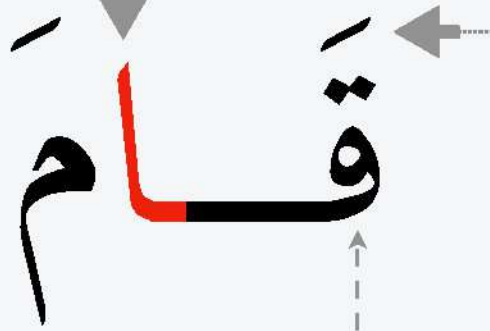
ويكون حرف مد إذا كان الحرف الذي قبله مكسوراً ، مثل : تَخِيْطُ .

قراءة كلمات تحتوي على حرف مد



المد بالألف

حرف المد (ا)



الحرف الذي قبل
حرف المد مفتوح

قراءة كلمات تحتوي على حرف مد

أنشطة وتدريبات

يتدرب الطالب على قراءة الحرف مفرداً ثم مع حرف المد الألف.

مَا	مَ	نَا	نَ	صَا	صَ
كَا	كَ	سَا	سَ	عَا	عَ
هَا	هَ	رَا	رَ	تَا	تَ
لَا	لَ	جَا	جَ	قَا	قَ

أتقن الطالب من المحاولة :

الأولى الثانية الثالثة الرابعة

قراءة كلمات تحتوي على حرف مد

تدريب إملائي

الإجراء:

عند تمكن الطالب من نطق الحروف السابقة مع حرف المد الألف ، تملأ عليه بعض الأحرف السابقة.

أتقن الطالب من المحاولة :

الأولى الثانية الثالثة الرابعة

قراءة كلمات تحتوي على حرف مد

الإجراء:

عندما يجيد الطالب قراءة وكتابة الحروف مع حرف المد الألف ، يعطى كلمات تحتوي على حرف مد " أَلِف " لقراءتها .

مَاء	عَاشَ	نَامَ	صَادَ
سُلْطَانُ	فَاتَ	كَانَ	عَادَ
شَارِعُ	جَاءَ	قَامَ	تَابَ
لَا حَ	نَالَ	شَاعَ	طَافَ

أتقن الطالب من المحاولة :

الأولى الثانية الثالثة الرابعة

قراءة كلمات تحتوي على حرف مد

تدريب كتابي

الإجراء:

يقوم الطالب بتحليل الكلمات إلى مقاطع ، مع ملاحظة أن يكتب الطالب حرف المد مع الحرف السابق له.

شَارِعٌ		

قَامَ	

كَانَ	

طَافَ	

سَلْمَانٌ			

لَاعِبٌ		

صَادَ	

مَاتَ	

أتقن الطالب من المحاولة :

الأولى الثانية الثالثة الرابعة

تدريب كتابي

الإجراء

يقوم الطالب بقراءة الكلمات ثم إعادة على الحروف والكلمات بقلم الرصاص ثم كتابتها .

طَارَ صَادَ خَاطَتُ نَامَتُ

طَارَ صَادَ خَاطَتُ نَامَتُ

تَطَالَعُ صَامَتُ سَلَمَانُ تَابَعُ

تَطَالَعُ صَامَتُ سَلَمَانُ تَابَعُ

أتقن الطالب من المحاولة :

الأولى الثانية الثالثة الرابعة

قراءة كلمات تحتوي على حرف مد

تدريب إملائي

الإجراء:

يملي المعلم على الطالب كلمات تحتوي على حرف المد الألف ، ولا مانع من استخدام الكلمات السابقة.

.....
.....
.....
.....

أتقن الطالب من المحاولة :

الأولى الثانية الثالثة الرابعة

Mozkrty.com

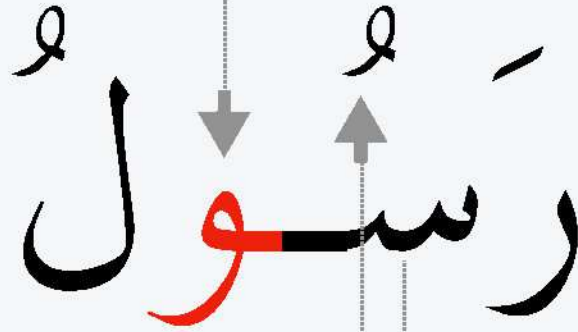
إعداد: عبدالعزيز الحمد (جميع الحقوق محفوظة)

قراءة كلمات تحتوي على حرف مد



المد بالواو

حرف المد (و)



الحرف الذي قبل
حرف المد مضموم

قراءة كلمات تحتوي على حرف مد

أنشطة وتدريبات

يتدرب الطالب على قراءة الحرف مفرداً ثم مع حرف المد الواو.

س	سو	ح	حو	ج	جو
ر	رو	ف	فو	ذ	ذو
ق	قو	ص	صو	غ	غو
ض	ضو	ك	كو	ط	طو

أتقن الطالب من المحاولة :

الأولى الثانية الثالثة الرابعة

قراءة كلمات تحتوي على حرف مد

تدريب إملائي

الإجراء:

عند تمكن الطالب من نطق الحروف السابقة مع حرف المد الواو ، تملأ عليه بعض الأحرف السابقة .

أتقن الطالب من المحاولة :

○ الأولى ○ الثانية ○ الثالثة ○ الرابعة

قراءة كلمات تحتوي على حرف مد

الإجراء:

عندما يجيد الطالب قراءة وكتابة الحروف مع حرف المد الواو ، هنا يعطى كلمات تحتوي على حرف مد " واو " لقراءتها .

ضِيُوفٌ	صَبُورٌ	أَرْجُو	يَدْعُو
رَسُولٌ	يَزُورٌ	يَعُودُ	شَاكُورٌ
مَسْرُورٌ	ضِيُوفٌ	يَجُودُ	يَعُودُ
حُرُوبٌ	رَعُودٌ	سَعُودٌ	وَعُودٌ

أتقن الطالب من المحاولة :

الأولى الثانية الثالثة الرابعة

قراءة كلمات تحتوي على حرف مد

تدريب كتابي

الإجراء:

يقوم الطالب بتحليل الكلمات إلى مقاطع ، مع ملاحظة أن يكتب الطالب حرف المد مع الحرف السابق له.

يَصْحُو		

أَدْعُو		

سَعُوذ		

ضِيُوف		

زَهْرُو		

عَهْدُو		

بُرُوق		

يَمْحُو		

أتقن الطالب من المحاولة :

الأولى الثانية الثالثة الرابعة

تدريب كتابي

الإجراء

يقوم الطالب بقراءة الكلمات ثم الإعادة على الحروف والكلمات بقلم الرصاص ثم كتابتها .

يَلْعَبُونَ

يَدْعُو

يَطُوفُ

تَدُورُ

يَلْعَبُونَ

يَدْعُو

يَطُوفُ

تَدُورُ

يَحِبُّو

يَرْكَبُونَ

نَعُودُ

تَزُورُ

يَحِبُّو

يَرْكَبُونَ

نَعُودُ

تَزُورُ

أتقن الطالب من المحاولة :

الأولى الثانية الثالثة الرابعة

قراءة كلمات تحتوي على حرف مد

تدريب إملائي

الإجراء:

يملي المعلم على الطالب كلمات تحتوي على حرف المد الواو ، ولا مانع من استخدام الكلمات السابقة.

.....
.....
.....
.....

أتقن الطالب من المحاولة :

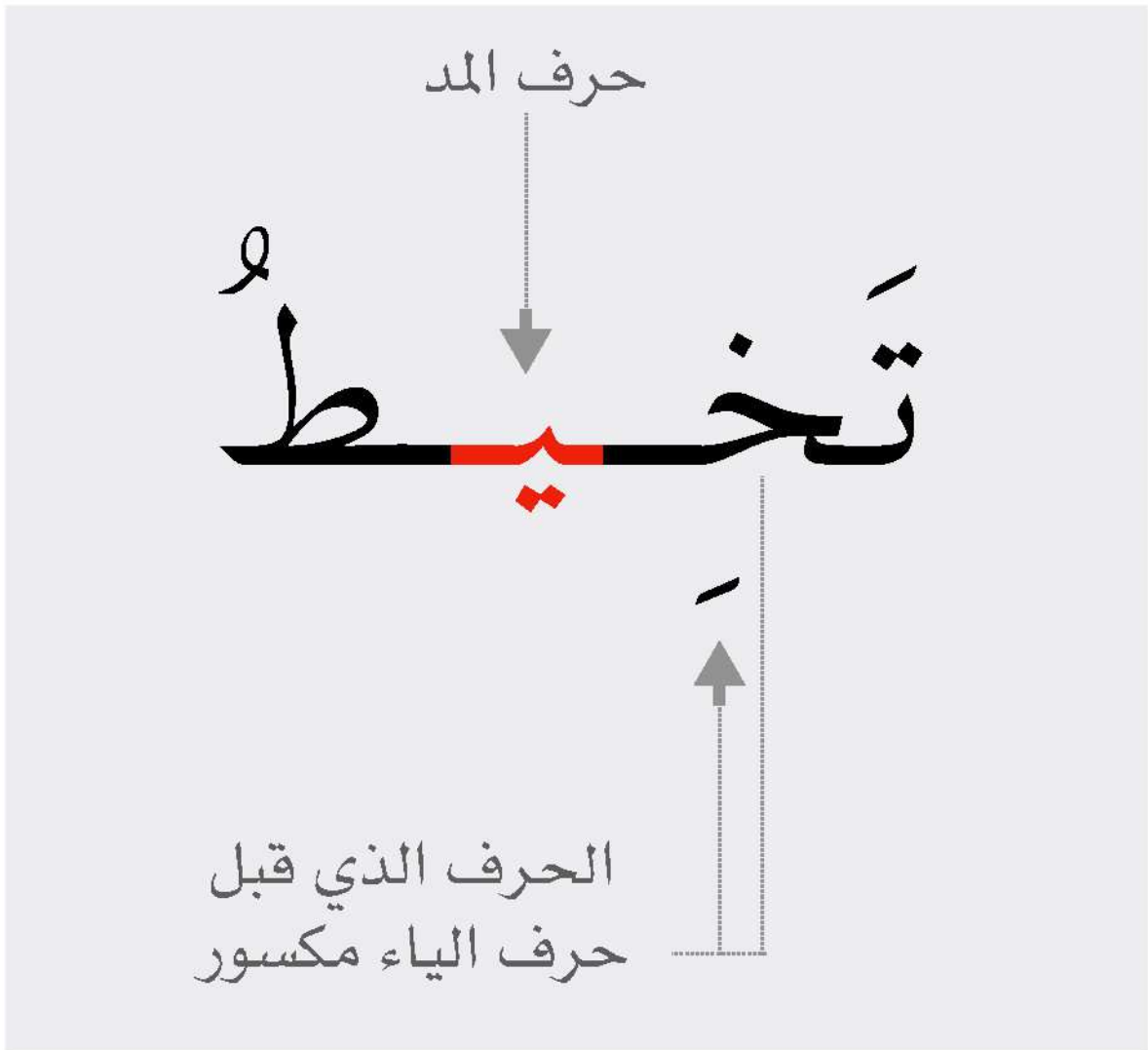
الأولى الثانية الثالثة الرابعة

مذكرتي
Mozkrty.com

قراءة كلمات تحتوي على حرف مد



المد بالياء



قراءة كلمات تحتوي على حرف مد

أنشطة وتدريبات

يتدرب الطالب على قراءة الحرف مفرداً ثم مع حرف المد الياء.

نِ	نَا	خِ	خَا	تِ	تَا
مِ	مَا	ثِ	ثَا	سِ	سَا
زِ	زَا	دِ	دَا	جِ	جَا
بِ	بَا	شِ	شَا	كِ	كَا

أتقن الطالب من المحاولة :

الأولى الثانية الثالثة الرابعة

إعداد: عبدالعزيز الحمد (جميع الحقوق محفوظة)

قراءة كلمات تحتوي على حرف مد

تدريب إملائي

الإجراء:

عند تمكن الطالب من نطق الحروف السابقة مع حرف المد الياء ، تملأ عليه بعض الأحرف السابقة.

.....
.....
.....
.....

أتقن الطالب من المحاولة :

الأولى الثانية الثالثة الرابعة

قراءة كلمات تحتوي على حرف مد

الإجراء:

عندما يجيد الطالب قراءة وكتابة الحروف مع حرف المد الياء ، هنا يعطى كلمات تحتوي على حرف مد "ياء" لقراءتها.

مَرِيضٌ	أَبِي	أُرِيدُ	تَخِيْطُ
حَدِيدٌ	بَعِيدٌ	تُنِيرُ	تَبِيضُ
شَهِيْقٌ	سَعِيدٌ	وَطْنِي	يَطِيرُ
طَبِيْبٌ	حَبِيْبٌ	تَلْمِيْذٌ	يَصِيْدُ

أتقن الطالب من المحاولة :

الأولى الثانية الثالثة الرابعة

قراءة كلمات تحتوي على حرف مد

تدريب كتابي

الإجراء:

يقوم الطالب بتحليل الكلمات إلى مقاطع ، مع ملاحظة أن يكتب الطالب حرف المد مع الحرف السابق له.

تَسِيرٌ		

أَرِيدُ		

شَدِيدٌ		

وَطَنِي		

أَصِيدُ		

بَعِيدٌ		

حَلِيبٌ		

يَطِيبٌ		

أتقن الطالب من المحاولة :

الأولى الثانية الثالثة الرابعة

Mozkrty.com

إعداد: عبدالعزيز الحمد (جميع الحقوق محفوظة)

تدريب كتابي

الإجراء

يقوم الطالب بقراءة الكلمات ثم إعادة على الحروف والكلمات بقلم الرصاص ثم كتابتها .

يَطِيرُ

تَمِيلُ

تَكْوِي

تَخِيْطُ

يَلْعَبُونَ

يَدْعُو

يَطُوفُ

تَدُورُ

يَسِيرُ

تَنْيرُ

عَيْنِي

رَأْسِي

يَحِبُّو

يَرْكَبُونَ

نَعُودُ

تَزُورُ

أتقن الطالب من المحاولة :

الأولى الثانية الثالثة الرابعة

Mozkrtty.com

إعداد: عبدالعزيز الحمد (جميع الحقوق محفوظة)

قراءة كلمات تحتوي على حرف مد

تدريب إملائي

الإجراء:

يملي المعلم على الطالب كلمات تحتوي على حرف المد الياء ، ولا مانع من استخدام الكلمات السابقة .

.....
.....
.....
.....

أتقن الطالب من المحاولة :

الأولى الثانية الثالثة الرابعة

المد بأنواعه الثلاثة

تدريبات على المد بأنواعه الثلاثة

الإجراء:

يقرأ الطالب كلمات تحتوي على المد بأنواعه الثلاثة ، مد الألف - مد الواو - مد الياء . ويتم حثه وتشجيعه على القراءة السريعة .

بَصِيرٌ	شَاهِدٌ	بُحُورٌ	سَالِمٌ
فَاتِنٌ	عَلِيمٌ	طَارٌ	مَشْرُوعٌ
يَمِيلُ	لُحُومٌ	طَالِبٌ	سَمِيعٌ
رَحِيمٌ	سَابِحٌ	جُلُودٌ	لَامِعٌ

أتقن الطالب من المحاولة :

الأولى الثانية الثالثة الرابعة

Mozkrtty.com

إعداد: عبدالعزيز الحمد (جميع الحقوق محفوظة)

المد بأنواعه الثلاثة

تدريبات على المد بأنواعه الثلاثة

الإجراء:

يقوم الطالب بتحليل الكلمات إلى مقاطع ، مع ملاحظة أن يكتب الطالب حرف المد مع الحرف السابق له.

فَاتِن

سَحُور

جُلُود

بَعِيد

بِلَادِي

جَنِين

تَعْلِيم

حَمَامَةٌ

بُنْيَان

حُدُود

أتقن الطالب من المحاولة :

الأولى الثانية الثالثة الرابعة

المد بأنواعه الثلاثة

تدريبات على المد بأنواعه الثلاثة

الإجراء:

يقوم الطالب بوضع دائرة على الكلمة التي تحتوي على المد بأنواعه الثلاثة .

مَعْلُومَاتٌ - سَعِيدَةٌ - أَحْلَامٌ - أَعْطَيْتُ

سَالِمٌ - بَيْتٌ - لَوْزٌ - عَلِيمٌ

خُرْطُومٌ - دَيْنٌ - طِينٌ - رَامِيٌ

عَيْنٌ - بَرْتَقَالٌ - بَحُورٌ - أَوْعَدَ

جُوزٌ - مَمْنُوعٌ - فَاهِمٌ - حُوتٌ

أتقن الطالب من المحاولة :

الأولى الثانية الثالثة الرابعة

المد بأنواعه الثلاثة

تدريبات على المد بأنواعه الثلاثة

الإجراء:

يقرأ الطالب جمل تحتوي على المد بأنواعه الثلاثة ، مد الألف - مد الواو - مد الياء .
ويتم حثه وتشجيعه على القراءة السريعة .

إِيْمَنَّا عَظِيْمٌ وَخَيْرُ بَلَدِنَا وَفِيْرٌ .

نَزُوْرُ جَارِنَا وَنُكْرِمُ ضِيُوْفِنَا .

يَا سَالِمٍ : أَطْعُ أَبَاكَ وَاحْتَرِمُ أَخَاكَ .

نَخِيْلُنَا شَجْرَهُ طَوِيْلٌ وَرَطْبُهُ لَذِيْدٌ .

نَعُوْدُ مَرِيْضِنَا وَنَدْعُو صَدِيْقِنَا .

أتقن الطالب من المحاولة :

الأولى الثانية الثالثة الرابعة

المد بأنواعه الثلاثة

تدريبات على المد بأنواعه الثلاثة

الإجراء:

يملي المعلم على الطالب كلمات تحتوي على أحرف المد الثلاثة (ا - و - ي) ويفضل استخدام كلمات جديدة لم تذكر.

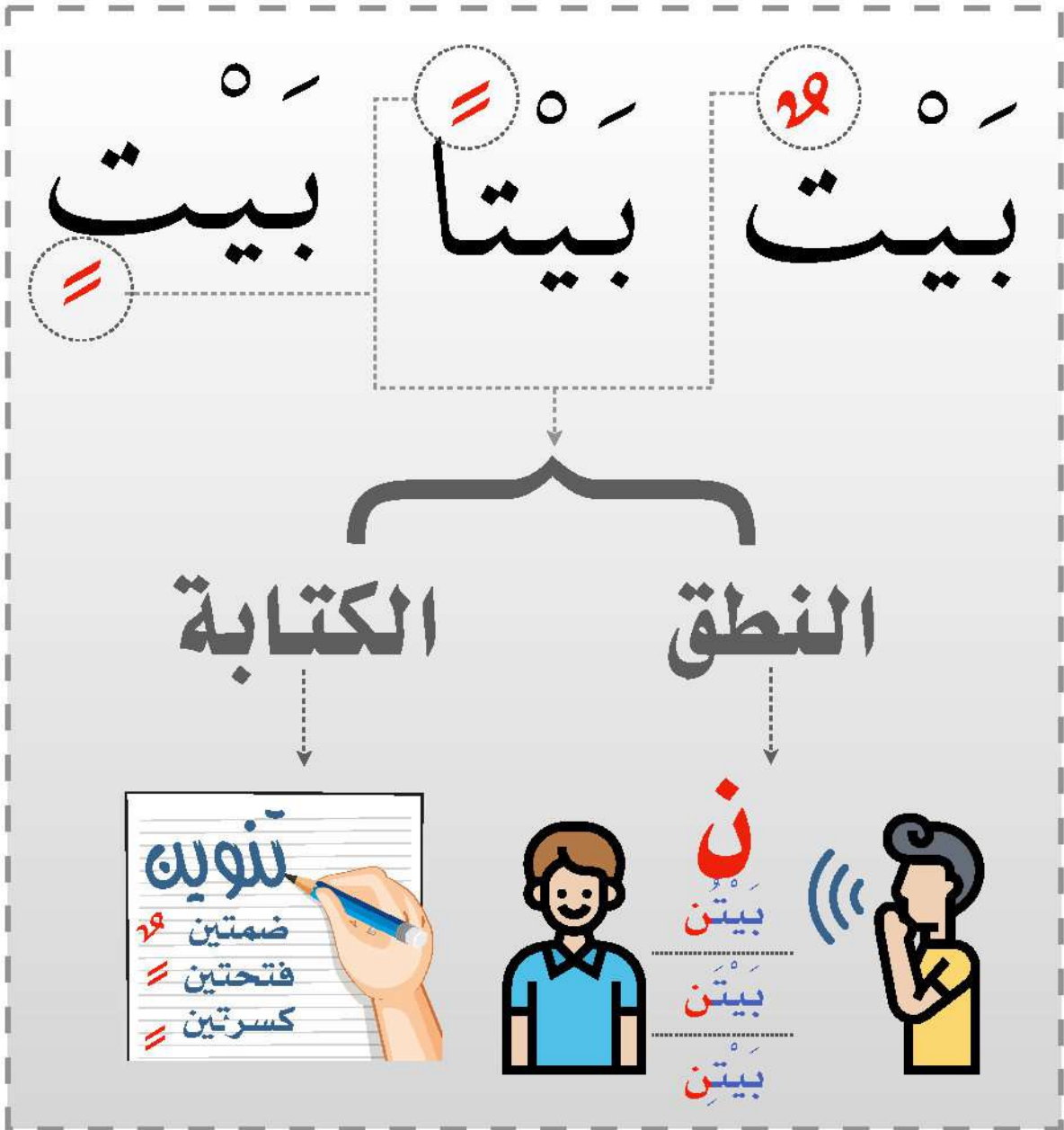
.....
.....
.....
.....
.....

أتقن الطالب من المحاولة :

الأولى الثانية الثالثة الرابعة

التنوين

التنوين



التنوين

ما هو التنوين ؟

نون ساكنة تلحق آخر الاسم نطقاً لا كتابةً ، والتنوين ثلاثة أنواع :

التنوين

تنوين الكسر

← كسرتان ترسمان
على الحرف الأخير
للاسم.

بَيْتٌ

← نطق الحرف
الأخير بالكسرة + ن

← النون تنطق ولا تكتب

تنوين الفتح

← فتحتان ترسمان
على الحرف الأخير
للاسم.

بَيْتًا

← نطق الحرف
الأخير بالفتحة + ن

← النون تنطق ولا تكتب

تنوين الضم

← ضمتان ترسمان
على الحرف الأخير
للاسم.

بَيْتٌ

← نطق الحرف
الأخير بالضممة + ن

← النون تنطق ولا تكتب

تنبيه

في تنوين الفتح لا يكفي أن نضع فتحتين فقط ، بل يجب أن نضع ألفاً (ا)
على الحرف الأخير ، مثل [بيتاً - كتاباً - خبزاً - لحمًا - لعباً]

هذه الألف توضع دائماً إلا إذا كان الحرف الأخير:

- ١- التاء المربوطة : [ه - ة] ، مثل : (مدرسة - خيمة - لعبة - سيارة) .
- ٢- الألف المقصورة : [ي - ي - ا - ل] ، مثل (فتى - ضحى - عصاً) .
- ٣- ألفاً فوقها همزة : [أ] ، مثل (ملجأ - نبأ - سبأ) .
- ٤- ألفاً بعدها همزة : [اء] ، مثل (ماء - سماء - بناء)

تنوين الضم

الإجراء:

يُدرَّب الطالب على قراءة أحرف منونة تنوين ضم.

م	ط	ن	س	ف
ث	ر	خ	ظ	ج
غ	ت	ها	ح	ش
ب	ل	ف	ز	ر
ع	ط	ض	ص	خ

أتقن الطالب من المحاولة :

الأولى الثانية الثالثة الرابعة

Mozkrtty.com

إعداد: عبدالعزيز الحمد (جميع الحقوق محفوظة)

تنوين الضم

أنشطة وتدريبات

الإجراء:

يُدرَّب الطالب على قراءة كلمات منونة تنوين ضم.

مَفِيدَةٌ	زَيْتٌ	لَحْمٌ	أَبْنٌ	تَمْرٌ
دَجَاجَةٌ	زَرَافَةٌ	طَيْرٌ	هِنْدٌ	بَحْرٌ
تَعَلَّبٌ	بَيْتٌ	دَارِسٌ	طَالِبٌ	مُعَلِّمٌ
قُطْنٌ	بَابٌ	حَلْوٌ	بَارِدٌ	مَآكِرٌ

أتقن الطالب من المحاولة :

الأولى الثانية الثالثة الرابعة

تنوين الضم

الإجراء:

يكمل الطالب على غرار المثال.

مُعَلِّمٌ	مُعَلِّمٌ	مُعَلِّمٌ
.....	طَالِبٌ	طَالِبٌ
مُفِيدَةٌ	مُفِيدَةٌ
.....	بَارِدٌ
.....	تَعَلَّبٌ
.....	تَمْرٌ

أتقن الطالب من المحاولة :

الأولى الثانية الثالثة الرابعة

تنوين الفتح

الإجراء:

يُدرَّب الطالب على قراءة أحرف منونة تنوين فتح.

مًا	طًا	نًا	سًا	فًا
ثًا	رًا	خًا	ظًا	حًا
غًا	تًا	هًا	ءً	شًا
ةً	ةً	فًا	ذًا	دًا
عًا	طًا	ضًا	صًا	أً

أتقن الطالب من المحاولة :

الأولى الثانية الثالثة الرابعة

تنوين الفتح

أنشطة وتدريبات

الإجراء:

يُدرَّب الطالب على قراءة كلمات منونة تنوين فتح.

سَبُورَةٌ	لَحْمًا	دِيكًا	حُلْمًا	بَيْتًا
سَفْرًا	لَعِبًا	سَمَاءً	عَدَدًا	قَلَمًا
فَتَى	فَصْلًا	أَبًا	قِصَّةً	دَجَاجَةً
بَلَحًا	نَبَأً	رَقْمًا	حُبًّا	نَوْمًا

أتقن الطالب من المحاولة :

الأولى الثانية الثالثة الرابعة

تنوين الضم

تدريب كتابي

الإجراء:

يكمل الطالب على غرار المثال.

عَدَدًا	عَدَدًا	عَدَدًا
.....	قِصَّةً	قِصَّةً
رِيًّا	رِيًّا
.....	قَلَمًا
.....	سَبُورَةً
.....	ضَحِيًّا

أتقن الطالب من المحاولة :

الأولى الثانية الثالثة الرابعة

تنوين الكسر

الإجراء:

يُدرَّب الطالب على قراءة أحرف منونة تنوين كسر.

مِ	طِ	نِ	سِ	فِ
ثِ	رِ	خِ	ظِ	جِ
غِ	تِ	هـِ	حِ	شِ
بِ	لِ	فِ	ذِ	دِ
عِ	طِ	ضِ	صِ	خِ

أتقن الطالب من المحاولة :

الأولى الثانية الثالثة الرابعة

إعداد: عبدالعزيز الحمد (جميع الحقوق محفوظة)

تنوين الكسر

أنشطة وتدريبات

الإجراء:

يُدرَّب الطالب على قراءة كلمات منونة تنوين كسر.

بَيْتٍ	حُلْمٍ	دِيكَ	لَحْمٍ	سَبُورَةٍ
قَلَمٍ	عَدَدٍ	فَهْمٍ	لَعِبٍ	سَفَرٍ
ثَعْلَبٍ	سَاكِنٍ	دَارِسٍ	طَالِبٍ	مُعَلِّمٍ
قُطْنٍ	بَابٍ	حُلُوٍ	بَارِدٍ	مَّاكِرٍ

أتقن الطالب من المحاولة :

الأولى الثانية الثالثة الرابعة

إعداد: عبدالعزيز الحمد (جميع الحقوق محفوظة)

تنوين الضم

تدريب كتابي

الإجراء:

يكمل الطالب على غرار المثال.

قَلَمٌ

قَلَمٌ

قَلَمٌ

رَيْكٌ

رَيْكٌ

بَارِدٌ

بَارِدٌ

بَابٌ

سَبُورَةٌ

حُلُوٌ

أتقن الطالب من المحاولة :

الأولى الثانية الثالثة الرابعة

التنوين

تدريبات على أنواع التنوين

الإجراء:

يقراً الطالب ويلاحظ التنوين ، مع حثه وتشجيعه على السرعة

وَلَدٌ	وَلَدًا	وَلَدٌ	وَلَدٌ
تِينٌ	تِينًا	تِينٌ	تِينٌ
عُطْلَةٌ	عُطْلَةً	عُطْلَةٌ	عُطْلَةٌ
بَيْضٌ	بَيْضًا	بَيْضٌ	بَيْضٌ
سَمَاءٌ	سَمَاءً	سَمَاءٌ	سَمَاءٌ
تَمْرَةٌ	تَمْرَةً	تَمْرَةٌ	تَمْرَةٌ
طَيْرٌ	طَيْرًا	طَيْرٌ	طَيْرٌ

أتقن الطالب من المحاولة :

الأولى الثانية الثالثة الرابعة

التنوين

تدريبات على تنوين الضم و الفتح والكسر

الإجراء:

يكمل الطالب التمرين على غرار المثال المعطى

طَالِب	طَالِبٌ	طَالِبًا	طَالِبِ
فَحْم	رَقْمًا	رَقْمِ
عُطْلَةٌ
بَيْض
سَمَاء
تَمْرَةٌ
طَيْرٌ

أتقن الطالب من المحاولة :

الأولى الثانية الثالثة الرابعة


س الشدة

الشدة

الشدة



الحرف المشدد



الشدة

ما هي الشدة؟

هي علامة (**س**) توضع على الحرف المشدد مع إضافة حركة الفتح أو الضم أو الكسر أو التنوين

الحرف المشدد:

حرفان أولهما ساكن و الثاني متحرك ، أدغم الحرفان وأصبحا حرفاً واحداً مشدداً .
مثل : (**كَلَّمَ**) ، أصلها : **كَلَّمَ** ، حرف اللام الأول : ساكن ، وحرف اللام الثاني متحرك
فأصبحا حرفاً واحداً (**كَلَّمَ**) = **كَلَّمَ**



أنواع الشدة:

الشدة مع التنوين			شدة بالكسر	شدة بالضم	شدة بالفتح
تنوين كسر	تنوين ضم	تنوين فتح			
رَفَّ	رَفَّ	رَفَّ	يَنْظِفُ	يَرِنُّ	مُحَمَّدُ
صَفَّ	صَفَّ	صَفَّ	قُصِي	يُحِبُّ	تَمُّ
حَجَّ	حَجَّ	حَجَّ	عُدِي	أُقْصِ	جَوَّالُ
خَطَّ	خَطَّ	خَطَّ	يُحَلِّقُ	يَعُدُّ	كَلَّمَ
جَدَّ	جَدَّ	جَدَّ	مَتَأَلَّمُ	يَشُدُّ	لَعَبُّ
شَرَّ	شَرَّ	شَرَّ	مُدِي	يَفِكُّ	فَهَمُّ

الشدة

الإجراء:

يُدرَّب الطالب على قراءة كلمات فيها شدة ، ونحثه ونشجعه على السرعة.

رُمَّان	تَفَّاح	مُدْرَب	يَحْكُ	بَطَّ
عَمَّ	يَرِنُ	كِرَاسَة	أَقْصُ	صَفَّ
دَرَّاجَة	يُحِبُّ	مَكَّة	شَرُّ	مُسَلِّيَة
حَجَّ	مُشَرَّف	جَدَّ	مَثَلْت	يَسِبُّ

أتقن الطالب من المحاولة :

○ الأولى ○ الثانية ○ الثالثة ○ الرابعة

الشدة

تدريبات على الشدة

الإجراء:

يقرأ الطالب الكلمات التالية ويكمل التمرين على غرار المثال المعطى

سَبُورَةٌ عَمَّمَ سَلَّمَ يَقْصُ يَبْلُغُ

سَبُورَةٌ

خَطَّ بَرَّأَ جَوَّأَ حَجَّ مُتَعَلَّمَ

حَجَّ

فَلَّاحٌ أَصَلَّى بَطَّأَ مُتَنَوَّعٌ تَفَّاحٌ

أتقن الطالب من المحاولة :

الأولى الثانية الثالثة الرابعة

الشدة

تدريبات على الشدة

الإجراء:

يقرأ الطالب الكلمات التالية ويكمل التمرين على غرار المثال المعطى

الشدة	الحرف المشدد	الكلمة
.....	صَنَّعَ
.....	قَطَّعَ
.....	نَظَّمَ
.....	دَرَّسَ

الشدة	الحرف المشدد	الكلمة
.....	يَظَلُّ
.....	يَحُلُّ
.....	يَقْصُّ
.....	يَبْتَلُّ

الشدة	الحرف المشدد	الكلمة
لَا	كَ	مَكَّةَ
.....	كِرَاسَةَ
.....	سَلَّمَ
.....	دَرَّاجَةَ

الشدة	الحرف المشدد	الكلمة
.....	رَفَّ
.....	قَشَّ
.....	عَدَّ

الشدة	الحرف المشدد	الكلمة
.....	صَفَّ
.....	خَطَّ
.....	شَرَّ

الشدة	الحرف المشدد	الكلمة
.....	جَبَّ
.....	رَفَّ
.....	أَمَّ

أتقن الطالب من المحاولة:

الأولى الثانية الثالثة الرابعة

الشدة

تدريبات على الشدة

الإجراء:

يقرأ الطالب الكلمات التالية ثم يضعها في المكان المناسب من الجدول.

جَدُّ - بَطُّ - بَرٌّ - هَشَأٌ - شَرٌّ
حَظًا - أُمٌّ - رَبٌّ - بَثٌّ - سَدٌّ
رَبًّا - حَبٌّ - صَمٌّ - ظَنٌّ - عَمًّا

ا	ب	ج
.....
.....
.....
.....

أتقن الطالب من المحاولة :

الأولى الثانية الثالثة الرابعة

اللام الشمسية واللام القمرية

اللام الشمسية واللام القمرية

اللام القمرية

تكتب و تنطق

أ - ب - ج - ح
خ - ع - غ - ف
ق - ك - م - هـ
و - ي



اللام الشمسية

تكتب ولا تنطق

ت - ث - د - ذ
ر - ز - س - ش
ص - ض - ط
ظ - ل - ن



اللام الشمسية

الإجراء:

يُدرَّب الطالب على قراءة مقاطع تحتوي على ال شمسية وبعدها حرف ، مع ملاحظة الحرف المشدد. مع حث الطالب وتشجيعه على السرعة.

الرَّ	الرُّ	الرِّ	السَّ	السُّ	السِّ
الذُّ	الطُّ	التُّ	الثُّ	الدُّ	الصُّ
الضُّ	الضِّ	الطِّ	الدِّ	النِّ	الظِّ
النُّ	الثُّ	الدُّ	التُّ	الدُّ	الذُّ

أتقن الطالب من المحاولة :

الأولى الثانية الثالثة الرابعة

اللام الشمسية

تدريبات على اللام الشمسية

الإجراء:

يُدرَّب الطالب على قراءة كلمات تحتوي على ال الشمسية ، مع ملاحظة سكون ال .
مع حث الطالب وتشجيعه على السرعة.

الرَّمْل	الرُّمَان	الرِّسَالَة	السَّلَة	السُّوق	السَّحْر
الذُّبَاب	الطَّبِيب	التَّاج	الثَّلْج	الدَّرَج	الصَّابُون
الضُّبْع	الضُّفْدَع	الطَّبَاعَة	اللَّه	النَّاس	اللُّعَاب
الزُّحَام	الثِّيَاب	اللُّبَاس	التُّفَاح	الدِّيك	الظِّل

أتقن الطالب من المحاولة :

○ الأولى ○ الثانية ○ الثالثة ○ الرابعة

اللام الشمسية

الإجراء:

يقرأ الطالب الكلمات التالية ثم يكتبها.

السَّد	الرَّيْح	الرُّبَان	الرَّجُل
.....
اللَّعِب	الطَّيْب	الضُّفْدَع	الضُّب
.....
الزَّمَان	الصَّيْح	التَّمُور	الدُّب
.....

اللام القمرية

الإجراء:

يُدرَّب الطالب على قراءة مقاطع تحتوي على ال القمرية وبعدها حرف ، مع ملاحظة أن ال ساكنة . مع حثه وتشجيعه على السرعة .

الْبَ	الْجَ	الْحَ	الْخَ	الْعَ	الْغَ
الْفَ	الْقَ	الْكَ	الْمَ	الْهَ	الْحُ
الْغُ	الْوُ	الْجُ	الْيَ	الْعَ	الْقِ
الْكِ	الْخِ	الْفُ	الْمُ	الْبِ	الْهِ

أتقن الطالب من المحاولة :

الأولى الثانية الثالثة الرابعة

إعداد: عبدالعزيز الحمد (جميع الحقوق محفوظة)

اللام القمرية

تدريبات على اللام القمرية

الإجراء:

يُدرَّب الطالب على قراءة كلمات تحتوي على ال القمرية ، مع ملاحظة أن ال ساكنة .
مع حث الطالب وتشجيعه على السرعة .

الْبَيْت	الْجَرَس	الْحَبْل	الْخَيْل	الْعَلَم	الْغَرْب
الْفَحْم	الْقَمَر	الْكَعْبَة	الْمَاء	الْهُدْهُد	الْحُب
الْغُلَام	الْوَلَد	الْجُبْن	الْيَد	الْعِلْم	الْقِرْد
الْكِتَاب	الْخِيَار	الْفُقْمَة	الْمُعَلِّم	الْبِنْت	الْهِلَال

أتقن الطالب من المحاولة :

○ الأولى ○ الثانية ○ الثالثة ○ الرابعة

اللام القمرية

تدريبات على اللام القمرية

الإجراء:

يقرأ الطالب الكلمات التالية ثم يكتبها.

الْقَلَمُ	الْكُتُبُ	الْمُعَلِّمُ	الْغُلَامُ
.....
الْمُدْرِسُ	الْحَكَمُ	الْخَدُّ	الْبَرْقُ
.....
الْفَمُ	الْغُرَابُ	الْجَرَسُ	الْخِيَارُ
.....

أتقن الطالب من المحاولة :

الأولى الثانية الثالثة الرابعة

اللام الشمسية واللام القمرية

تدريبات على اللام الشمسية و القمرية

الإجراء:

يكتب الطالب كلمة تبدأ بالحرف ثم يُدخل عليها (ال) ، ويحدد نوعها شمسية أو قمرية.

نوع (ال)	الكلمة مع (ال)	الكلمة بدون (ال)	الحرف	نوع (ال)	الكلمة مع (ال)	الكلمة بدون (ال)	الحرف
شمسية - قمرية			ض	شمسية - قمرية	الأَرْزَبُ	أَسَدٌ	أ
شمسية - قمرية			ط	شمسية - قمرية	الْبِنْتُ	بِنْتُ	ب
شمسية - قمرية			ظ	شمسية - قمرية	التَّمْرُ	تَمْرٌ	ت
شمسية - قمرية			ع	شمسية - قمرية			ث
شمسية - قمرية			غ	شمسية - قمرية			ج
شمسية - قمرية			ف	شمسية - قمرية			ح
شمسية - قمرية			ق	شمسية - قمرية			خ
شمسية - قمرية			ك	شمسية - قمرية			د
شمسية - قمرية			ل	شمسية - قمرية			ذ
شمسية - قمرية			م	شمسية - قمرية			ر
شمسية - قمرية			ن	شمسية - قمرية			ز
شمسية - قمرية			هـ	شمسية - قمرية			س
شمسية - قمرية			و	شمسية - قمرية			ش
شمسية - قمرية			ي	شمسية - قمرية			ص

أتقن الطالب من المحاولة:

الأولى الثانية الثالثة الرابعة

إعداد: عبدالعزيز الحمد (جميع الحقوق محفوظة)

اللام الشمسية واللام القمرية

تدريبات على اللام الشمسية

الإجراء:

يطلب من الطالب تظليل أو تلوين الكلمات التي تحتوي على ال شمسية ، مما يأتي

القَلَم	النَّاس	الطَّيِّب	الغُلَام
السُّوق	السِّبَّاق	الحَكَم	الضَّبَع
السَّيَّارة	الكُتُب	الرُّمَان	الخد
الرُّسَالَة	الشَّمْس	المُعَلِّم	الذُّبَاب
الزرافة	اللحم	الدب	الثمر
المدرس	السقف	الصقر	البرق
السميع	الغراب	الرحيم	الصيديق

أتقن الطالب من المحاولة :

الأولى الثانية الثالثة الرابعة

إعداد: عبدالعزيز الحمد (جميع الحقوق محفوظة)

اللام الشمسية واللام القمرية

تدريبات على اللام القمرية

الإجراء:

يطلب من الطالب تظليل أو تلوين الكلمات التي تحتوي على ال قمرية ، مما يأتي

القرْد	الكتاب	المُعَلِّم	الرِّسَالَة
البَصَل	القَلَم	الحَكَم	السُّوق
الْكُرْسِي	الْخَلِيْج	الرُّبَان	الجد
النَّاس	الغُلَام	الأم	القلْب
السَّابِح	العِين	الخل	الحبل
التين	العنب	اليوم	الولد
الرز	الكهف	الفحم	الثلج

أتقن الطالب من المحاولة :





الأولى الثانية الثالثة الرابعة

اللام الشمسية واللام القمرية

تدريبات على اللام الشمسية والقمرية

الإجراء:

يطلب من الطالب نطق الكلمة ، ثم يُحدد هل هي شمسية أم قمرية ثم يضع علامة (✓) أمام الخيار المناسب في الجدول كما في المثال.

قمرية 	شمسية 	الكلمة	قمرية 	شمسية 	الكلمة
✓	—	الكَبِدُ	—	✓	الرَّقْمُ
		السَّمْعُ			البَطْنُ
		النَّهْرُ			الزَّعْفَرَانُ
		الكَفُّ			التَّفَوقُ
		اليَوْمُ			اللَّحْمُ
		الفَيْلُ			الأَسَدُ
		الطَّيْرُ			الْقَلْبُ
		العَمْرُ			الهَيْلُ

أتقن الطالب من المحاولة :

الأولى الثانية الثالثة الرابعة

اللام الشمسية واللام القمرية

تدريبات على اللام الشمسية والقمرية

الإجراء:

يضع الطالب الكلمات التي بها لام شمسية أو لام قمرية في مكانها المناسب.

الكَتُبُ - الطَّحِينُ - الأَحْمَرُ - الضَّيْفُ - الغَيْثُ - الفَكُّ
اللَّوْحُ - الجَزْرُ - الدَّفْتَرُ - الخَزْرُ - النَّحْلُ - القِمَاشُ

اللام القمرية	اللام الشمسية	اللام القمرية	اللام الشمسية
			
.....
.....
.....

أتقن الطالب من المحاولة :

الأولى الثانية الثالثة الرابعة

التاء المفتوحة و التاء المربوطة و الهاء

التاء المفتوحة والتاء المربوطة والهاء

التاء المفتوحة

تقرأ في الوقف و الوصل " تاء "

بيت كبير بيت

التاء المربوطة

تقرأ في الوقف (هاء) و الوصل (تاء)

كرة / كرة
رسالة طويلة
رسالة

الهاء

تقرأ في الوقف (هاء) و الوصل (هاء)

مياه البحر
بيته واسع
مياه
بيته

التاء المفتوحة والتاء المربوطة والهاء

تدريبات على التاء المفتوحة

الإجراء:

يقرأ الطالب الكلمات التالية مع تمييز وملاحظة " التاء المفتوحة "

زَرَعْتُ	قَطَفْتُ	بَعُدْتُ	نَامْتُ
فَعَلْتُ	قَالْتُ	بَنَيْتُ	نَبَيْتُ
نِمْتُ	سَافَرْتُ	دَرَسْتُ	سَهَرْتُ
حَوْتُ	ذَهَبْتُ	فَهِمْتُ	جَلَسْتُ

أتقن الطالب من المحاولة :

الأولى الثانية الثالثة الرابعة

التاء المفتوحة والتاء المربوطة والهاء

تدريبات على التاء المربوطة

الإجراء:

يقرأ الطالب الكلمات التالية مع تمييز وملاحظة " التاء المربوطة " عند الوقف وعند الوصل. ويتنبه أيضاً لطريقة كتابتها.

نَخْلَةٌ	نَحْلَةٌ	جَنَّةٌ	جَنَّةٌ
سَيَّارَةٌ	لُعْبَةٌ	زَهْرَةٌ	فُرْشَاءٌ
طَاوِلَةٌ	صُورَةٌ	مَدْرَسَةٌ	مَجَلَّةٌ
عُطْلَةٌ	مَكْتَبَةٌ	عَجَلَةٌ	طَائِرَةٌ

أتقن الطالب من المحاولة :

الأولى الثانية الثالثة الرابعة

التاء المفتوحة والتاء المربوطة والهاء

تدريبات على الهاء

الإجراء:

يقرأ الطالب الكلمات التالية مع تمييز وملاحظة "الهاء" عند الوقف وعند الوصل.
ويتتبعه أيضاً لطريقة كتابتها.

عِنْدَهُ	نَفْسُهُ	نَبِيَّهُ	وَجْهُهُ
أَبُوهُ	لَهُ	مِيَاهُ	بَيْتُهُ
مَنْتَزَهُ	فَوَاكِهُ	ثَوْبُهُ	لُعْبَتُهُ
قَلَمُهُ	هَذِهِ	مِنْهُ	ذِرَاعُهُ

أتقن الطالب من المحاولة:

الأولى الثانية الثالثة الرابعة













إعداد: عبدالعزيز الحمد (جميع الحقوق محفوظة)

التاء المفتوحة والتاء المربوطة والهاء

تدريبات على التاء بأنواعها والهاء

الإجراء:

يكمل الطالب الكلمة باستخدام (ت / ت) أو (ة / ة) أو (ه / ه) .

			
فَوَاكِ.....	زَيْ.....	سَفِينَة.....	نَحْلٌ.....
			
بَقْرٌ.....	مِيَا.....	شَمْعَةٌ.....	بَيْ.....
			
مُنْبً.....	سَمَكٌ.....	نَبَاتٌ.....	وَرْدٌ.....

أتقن الطالب من المحاولة :

الأولى الثانية الثالثة الرابعة

التاء المفتوحة والتاء المربوطة والهاء

تدريبات

الإجراء:

يلون الطالب الكلمات التي تحتوي على (تاء مفتوحة) باللون الأخضر ، و التي تحتوي على (تاء مربوطة) بالأحمر ، والتي تحتوي على (هاء) بالأزرق .

بنت	جميلة	طاولة	بيته	سيارة
سيارته	ثوبه	حوت	بيت	حديقة
أمه	توت	حياة	هاتفه	زرافة
وقفت	له	قصة	صوت	منبه
نمت	ربه	جلست	مزرعة	عنده

أتقن الطالب من المحاولة :

الأولى الثانية الثالثة الرابعة

التاء المفتوحة والتاء المربوطة والهاء

تدريبات

الإجراء:

يقوم الطالب بكتابة كلمات تنتهي بـ (تاء مفتوحة) متصلةً ومنفصلةً ، وكلمات تنتهي بـ (تاء مربوطة) متصلةً ومنفصلةً ، وكلمات تنتهي بـ (هاء) متصلةً ومنفصلةً.

.....	ثمرات	ت	التاء
.....	وقت	ت	المفتوحة
.....	قِطَة	ة	التاء
.....	زهرة	ة	المربوطة
.....	إنه	ه	الهاء
.....	هذه	ه	

أتقن الطالب من المحاولة :

الأولى الثانية الثالثة الرابعة

التاء المفتوحة والتاء المربوطة وهاء

تدريبات

الإجراء:

يملي المعلم على الطالب كلمات تحتوي تاء مفتوحة وتاء مربوطة وهاء) ، ويفضل استخدام كلمات جديدة على الطالب لم تذكر.

.....
.....
.....
.....

أتقن الطالب من المحاولة :

الأولى الثانية الثالثة الرابعة

نهاية المذكرة

أرجو من الله أن أكون قد وفقت في هذه المذكرة ، وأن يستفيد منها المعلم وولي الأمر لمعالجة جوانب القصور لدى الطالب .

عند وجود ملاحظات أو استفسار يرجى التواصل هنا :



@azeez5522