

إهداء/ صفحة عاشق لغة الضاد.. رضا نصار

كراسة النشاط المنزلي

للفصل الأول الابتدائي

الفصل الدراسي الأول

اسم الطالب :

الفصل :

المدرسة :

صفحة عاشق لغة الضاد

رضا نصار



مذكرتي
Mozkrty.com




ب
م
ل
ن
د
ر




إهداء/صفحة عاشق لغة الضاد.. رضا نصار



حرف الميم :

ألون حرف الميم	أنطق الحرف بحركته ثم ألونه	أنطق اسم الصورة ثم ألونها
هَمْ	هَمَوْز	



أنطق وأكتب بخط جميل :

في آخر الكلمة		في وسط الكلمة		الحرف بحركاته الثلاثة		
م	م	م	م	م	م	م

أنطق الحرف مع المد ، ثم أعيد كتابة المقطع :

مُو	مِي	مَا

إهداء / صفحة عاشق لغة الضال . رضا نصار





مِيزَان



مُوز



أرسم دائرة حول حرف الميم فقط :

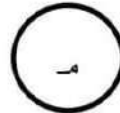
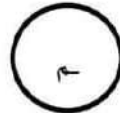
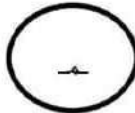
ث م ح م ل م ع م ج م ح

أرسم دائرة حول حرف الميم فقط في الكلمات الآتية :

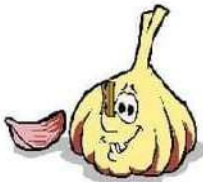
نمل	مدح	حلم	قيام	أحمد	صوم	مريم	أمي	مدرسة	رمان
-----	-----	-----	------	------	-----	------	-----	-------	------

صل بين حرف (م) في الكلمة وحرف الميم حسب شكله :

نجوم	مصباح	قلم	تمر	مظلة	رمان
------	-------	-----	-----	------	------



اكتب حرف (م) الذي يشتمل عليه اسم الصورة وانتبه لموقعه في الكلمة :



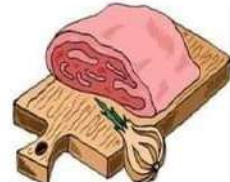
تُوز.....



مِيزَان.....



جَمَل.....




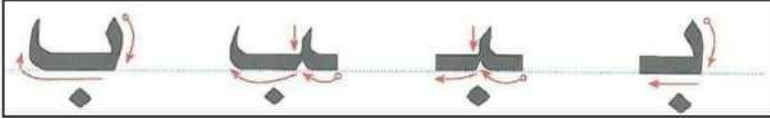
لَحْم.....

إهداء/صفحة عاشق لغة الضاد.. رضا نصار



حرف الباء :

ألون حرف الباء	أنطق الحرف بحركته ثم ألونه	انطق اسم الصورة ثم ألونها
ب	بَطَّة	



أكتب بخط جميل:

في آخر الكلمة		في وسط الكلمة		الحرف بحركاته الثلاثة		
بُ	بُ	بِ	بِ	بُ	بِ	بِ

أنطق الحرف مع المد ، ثم أعيد كتابة المقطع :

بُو	بِي	بَا

إهداء / صفحة عاشق لغة الضاد. رضا نصار





بِرْتُقَال



بَاب

ب

ارسم دائرة حول حرف الباء فقط ، ثم انطقه مع حركته :

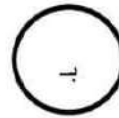
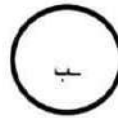
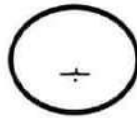
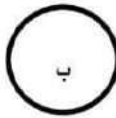
بُ بَ بِ جَ حَ خَ دَ بَ بَ بَ بَ بَ

ارسم دائرة حول حرف الباء فقط في الكلمات الآتية :

باب	برتقال	كبير	دب	يلعب	برميل	أبي
-----	--------	------	----	------	-------	-----

صل بين حرف (ب) في الكلمة وحرف الباء في الأسفل حسب شكله :

كتاب	أسبح	يصب	بكى	يشرب
------	------	-----	-----	------



أكتب (حرف الباء) الناقص في كل كلمة مما يأتي وأنتبه لموقعه في الكلمة :

.....رميل

.....طبيب


.....مضاح

إهداء/صفحة عاشق لغة الضاد.. رضا نصار



حرف اللام :

ألون حرف اللام	أنطق الحرف بحركته ثم ألونه	انطق اسم الصورة ثم ألونها
ل	لِيمُون	



أكتب بخط جميل :

في أول الكلمة		في وسط الكلمة		الحرف بحركاته الثلاثة		
ل	ل	ل	ل	ل	ل	ل

أنطق الحرف مع المد ، ثم أعيد كتابة المقطع :

لُو	لِي	لَا

إهداء / صفحة عاشق لغة الضاد رضا نصار





لِسَان



لَيْمُون



ارسم دائرة حول حرف اللام فقط ثم نطقه بحركته :

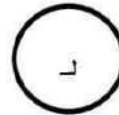
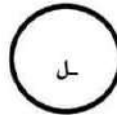
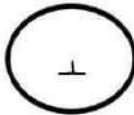
ك خ ل م ن ه و ز ح ط ي ق

ارسم دائرة حول حرف اللام فقط في الكلمات الآتية :

نمل	يأكل	مظلة	يسيل	كلب	صوم	فيل	سأل	سلم	لعب
-----	------	------	------	-----	-----	-----	-----	-----	-----

صل بين حرف (ل) في الكلمة وحرف اللام حسب شكله :

ملف	عادل	قلم	علم	عسل	ليمون
-----	------	-----	-----	-----	-------



أكتب (حرف اللام) الناقص في كل كلمة مما يأتي وأنتبه لموقعه في الكلمة :

سَد يَمِّ




حُلُو.....

..... عِب

إهداء/ صفحة عاشق لغة الضاد.. رضا نصار



حرف الدال :

ألون حرف الدال	أنطق الحرف بحركته ثم ألونه	انطق اسم الصورة ثم ألونها
		



أكتب بخط جميل:

في آخر الكلمة		في وسط الكلمة		الحرف بحركاته الثلاثة		
دُ	دُ	دُ	دُ	دُ	دِ	دَ




أنطق الحرف مع المد ، ثم أعيد كتابة المقطع :

دُو	دِي	دَا

إهداء/صفحة عاشق لغة الضاد.. رضا نصار



حرف النون :

ألون حرف النون	أنطق الحرف بحركته ثم ألونه	انطق اسم الصورة ثم ألونها
		

ن ن ن ن

أكتب بخط جميل:

في آخر الكلمة		في وسط الكلمة		الحرف بحركاته الثلاثة		
نُ	نْ	نِ	نَ	نُ	نِ	نَ

أنطق الحرف مع المد ، ثم أُميد كتابة المقطع :


نُو	نِي	نَا

إهداء/صفحة عاشق لغة الضاد.. رضا نصار





نُجُوم



نَحْلَة

ن

ارسم دائرة حول حرف النون فقط ثم انطلقه مع حركته :

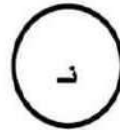
عُ نِ نُ سَ تَ ثِ عِ جِ سِ بِ نِ

ارسم دائرة حول حرف النون فقط في الكلمات الآتية :

فن	ينظف	نمر	نجمة	منزل	ألوان	نام
----	------	-----	------	------	-------	-----

صل بين حرف (ن) في الكلمة وحرف النون حسب شكله :

نحلة	حصان	مصنع	يتجمعن	تمشي	بستان
------	------	------	--------	------	-------



أكتب (حرف النون) الناقص في كل كلمة مما يأتي وأنتبه لموقعه في الكلمة :

يُ...يرُ

يُ...ظَفُ

وُ...ورُ

إهداء/صفحة عاشق لغة الضاد.. رضا نصار



حرف الراء :

ألون حرف الراء	أنطق الحرف بحركته ثم ألونه	انطق اسم الصورة ثم ألونها
ر	رَمَان	



أكتب بخط جميل:

في آخر الكلمة		في وسط الكلمة		الحرف بحركاته الثلاثة		
رُ	رُ	رِ	رَ	رُ	رِ	رَ


أنطق الحرف مع المد ، ثم أعيد كتابة المقطع :

رُو	رِي	رَا


إهداء/صفحة عاشق لغة الضاد.. رضا نصار



رُمَّانٌ



رَأْسٌ



ارسم دائرة ○ حول حرف لراء فقط، ثم انطقه مع حركته :

رَ نُ سَ تَ رُ رِ قَ رُ بُ دِ

ارسم دائرة ○ حول حرف الراء فقط في الكلمات الآتية :

رسم	رأس	يمر	دار	مرفوع	يجري	رفع
-----	-----	-----	-----	-------	------	-----

صل بين حرف (ر) في الكلمة وحرف الراء حسب شكله :

حمام	تأخر	يرجع	رحل
------	------	------	-----



أكتب (حرف الراء) الناقص في كل كلمة مما يأتي وأنتبه لموقعه في الكلمة :

مَجْرُودٌ.....

فَع.....

يُد.....

إهداء/صفحة عاشق لغة الضاد.. رضا نصار



تطبيقات ١

اقرأ الحروف التالية بأصواتها القصيرة (الفتحة - الكسرة - الضمة):

مَ	رِ	لَ	نِ	دَ	بُ
مُ	لِ	دِ	بِ	لُ	دُ
نَ	بَ	نُ	رَ	مَ	رُ

اقرأ الحروف التالية بأصواتها الطويلة (حروف المد):

حروف المد ثلاثة هي: ا - و - ي

مَآ	دُو	مُو	بَا	رُو	تُو
مَآ	نَا	رَا	دَا	دِي	مِي
لِي	نِي	بُو	تُو	رِي	يِي

الحروف بأشكالها المختلفة حسب موقعها في الكلمة:

أول الكلمة	وسط الكلمة	آخر الكلمة
مَ	مَ	مَ
بَ	بَ	بَ
لَ	لَ	لَ
دَ	دَ	دَ
نَ	نَ	نَ
رَ	رَ	رَ

إهداء/صفحة عاشق لغة الضاد.. رضا نصار

تطبيقات ٢






أقوم بالتهجئة الصحيحة ثم أقرأ الكلمة وأعيد كتابتها :

بَانَ	نَامَ	لَبِنُ	رَدَمَ	بَرَدَ

أحلل الكلمة إلى حروف ومقاطع ، ثم أعيد كتبتها وأقرأها كما هو في المثال :

لَبِنُ	ن	بَـ	لَـ	لَبِنُ
				بَانَ
				نَامَ

أكمل الحرف الناقص في الكلمات التالية :

				
.....يكيُمُونارطَةسُجْد

كوّن كلمات من الحروف الآتية :

مَ نَ دِ	سَ دَ رَ

إهداء/صفحة عاشق لغة الضاد.. رضا نصار



ص
س
ت
فا
ق
ح



إهداء/صفحة عاشق لغة الضاد.. رضا نصار

حرف الصاد :

أنون حرف الصاد	أنطق الحرف بحركته ثم ألونه	انطق اسم الصورة ثم ألونها
حَد	صَارُوخ	

حَد حَص حَص حَص

أكتب بخط جميل:

في أول الكلمة		في وسط الكلمة		الحرف بحركاته الثلاثة		
حَد	حَص	حَد	حَص	حَد	حَص	حَد

أنطق الحرف مع الحركات والمدود:

حَد	حَص
حَدِي	حَصِي
حَدُو	حَصُو

أقرأ المتقطع الصوتي الساكن :

بَص — إِص — نَص

إهداء/صفحة عاشق لغة الضاد.. رضا نصار



صُوص



صَقْر

ص

ارسم دائرة حول حرف الصاد فقط :

م ط ص س ص ع ج ص ن

أرسم دائرة حول حرف الصاد فقط في الكلمات الآتية :

يقص	مصر	فحص	يصيد	صوص	صاد
-----	-----	-----	------	-----	-----

صل بين حرف (ص) في الكلمة وحرف الصاد حسب شكله :

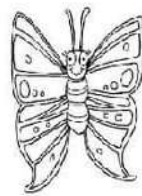
باص	مقص	مصنع	حصان	صفحة
<input type="radio"/>	<input type="radio"/>	<input type="radio"/>	<input type="radio"/>	<input type="radio"/>

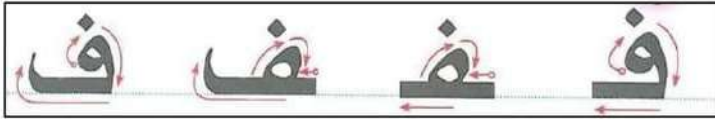
أضع السكون فوق حرف الصاد ثم أنطق المقطع الساكن فيما يأتي :

نُص	لِص	فَص
-----	-----	-----

إهداء/صفحة عاشق لغة الضاد.. رضا نصار

حرف الفاء :

ألون حرف الفاء	أنطق الحرف بحركته ثم ألونه	انطق اسم الصورة ثم ألونها
فَ	فَرَاشَةٌ	



أكتب بخط جميل:

في آخر الكلمة		في وسط الكلمة		في أول الكلمة		الحرف بحركاته الثلاثة		
فَ	فِ	فُ	فَ	فِ	فُ	فَ	فِ	فُ

أنطق الحرف مع الحركات والمدود:

فَ	فِ
فُ	فَ
فِ	فُ
فـ	فـ

أقرأ المقطع الصوتي الساكن :


صَفَا — مِفَا — نُفَا

إهداء/صفحة عاشق لغة الضاد.. رضا نصار





فَأَسْ



فَرَّاشَةٌ

ف

أرسم دائرة ○ حول حرف الفاء فقط ، ثم أنطق الحرف مع حركته :

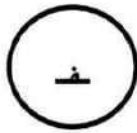
فِ نَ فَا فَا غِ عِ جُ نِ بَ قَ

أرسم دائرة ○ حول حرف الفاء فقط في الكلمات الآتية :

فن	أنف	خلف	فوق	يقفز	فيل	فاز
----	-----	-----	-----	------	-----	-----

صل بين حرف (ف) في الكلمة وحرف الفاء حسب شكله :

ظرف	طفل	مفتاح	زرافة	كف	فراشة
-----	-----	-------	-------	----	-------



أضع السكون فوق حرف الفاء ثم أنطق المقطع الساكن فيما يأتي :

دَف	رَف	لَف	صَف
-----	-----	-----	-----

إهداء/صفحة عاشق لغة الضاد.. رضا نصار

حرف السين :

ألون حرف السين	أنطق الحرف بحركته ثم ألونه	انطق اسم الصورة ثم ألونها
س	سَيَّارَةٌ	

س س س س

أكتب بخط جميل:

في آخر الكلمة		في وسط الكلمة		الحرف بحركاته الثلاثة		
س	س	س	س	سُ	سِ	سَ


أنطق الحرف مع الحركات والمدود:

سَا	سُ
سِي	سِ
سُو	سَ

أقرأ المتطع الصوتي الساكن :

نَسْ — مَسْ — بُسْ

إهداء/صفحة عاشق لغة الضاد.. رضا نصار



سَمَكَة



سَاعَة

س

ارسم دائرة ○ حول حرف السين فقط ، ثم أقرأه بحركته :

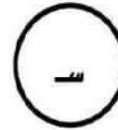
سَ سِ سٍ سٌ سَقِ سُمُ سَبَّ سِدَّ صِ صٍ

ارسم دائرة ○ حول حرف السين فقط في الكلمات الآتية :

مسجد	شمس	جرس	سهر	جلس	سلة	سيف
------	-----	-----	-----	-----	-----	-----

صل بين حرف (س) في الكلمة وحرف السين حسب شكله :

يسير	جرس	يجلس	رأس	سأل	بستان
------	-----	------	-----	-----	-------



ضع السكون فوق حرف السين ثم أنطق المقطع الساكن فيما يأتي :



إهداء/صفحة عاشق لغة الضاد.. رضا نصار

حرف القاف :

ألون حرف القاف	أنطق الحرف بحركته ثم ألوته	انطق اسم الصورة ثم ألوها
ق	قَطَار	

ق ق ق ق

أكتب بخط جميل:

في آخر الكلمة		في وسط الكلمة		الحرف بحركاته الثلاثة		
ق	ق	ق	ق	قُ	قِ	قَ

أنطق الحرف مع الحركات والمدود:

قَا	قَ
قِي	قِ
قُو	قُ

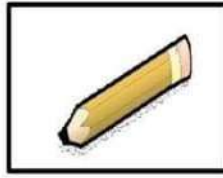
أقرأ المتطع الصوتي الساكن :

سُق — لِق — نُق

إهداء/صفحة عاشق لغة الضاد.. رضا نصار



قَمْح



قَلَم

ق

ارسم دائرة ○ حول حرف القاف فقط، ثم انطقه مع حركته :

عَ قَ نَ تَ قُ فُ قَ قُ نَ

ارسم دائرة ○ حول حرف القاف فقط في الكلمات الآتية :

يقفز	قفل	قط	وقف	قطار	دقيق	مقص
------	-----	----	-----	------	------	-----

صل بين حرف (ق) في الكلمة وحرف القاف حسب شكله :

حريق قلم ساق يقرأ فريق قلب

ق

ق

ق


ق

ضع السكون فوق حرف القاف ثم أنطق المقطع الساكن فيما يأتي :

سِقْ دَقْ فَقْ

إهداء/صفحة عاشق لغة الضاد.. رضا نصار

حرف التاء :

ألون حرف التاء	أنطق الحرف بحركته ثم ألونه	انطق اسم الصورة ثم ألونها
		

ت ت ت

أكتب بخط جميل:

في أول الكلمة			في وسط الكلمة			في آخر الكلمة		
ت	ت	ت	ت	ت	ت	ت	ت	ت

أضع خطأً واحدًا تحت التاء المفتوحة - وخطين تحت التاء المربوطة

قِصَّة	بَيْت	سَاحَة
فَرِحْتُ	تُوت	حَدِيقَة

إهداء/صفحة عاشق لغة الضاد.. رضا نصار



تَفَاح



تَمَر

ت

ارسم دائرة ○ حول حرف التاء فقط ، ثم انطقه بحركته :

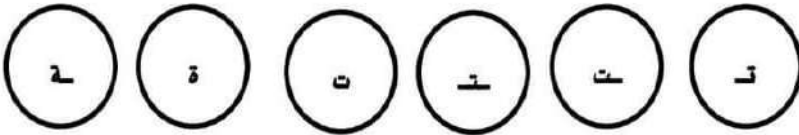
تَ نَ نُدُ تِ بَ رَ تِ نُنُ نِ نُدُ

ارسم دائرة ○ حول حرف التاء فقط في الكلمات الآتية :

فن	مفتاح	يرتب	تفاح	تنازل	ابتسم	توفيق
----	-------	------	------	-------	-------	-------

صل بين حرف (ت) في الكلمة وحرف التاء حسب شكله :

تسلق	بيت	شجرة	يتجمعن	برتقال	مدينة	كتب
------	-----	------	--------	--------	-------	-----



ضع السكون فوق حرف التاء ثم أنطق المقطع الساكن فيما يأتي :



إهداء/صفحة عاشق لغة الضاد.. رضا نصار

حرف الحاء :

ألون حرف الحاء	أنطق الحرف بحركته ثم ألونه	انطق اسم الصورة ثم ألونها
ح	حِصَان	



أكتب بخط جميل:

في آخر الكلمة		في وسط الكلمة		الحرف بحركاته الثلاثة		
حُ	حِ	حِ	حَ	حُ	حِ	حَ

أنطق الحرف مع الحركات والمدود:

حَا	حَ
حِي	حِ
حُو	حُ

أقرأ المقطع الصوتي الساكن :

صَحْ — مَحْ — بُحْ

إهداء/ صفحة عاشق لغة الضاد.. رضا نصار

تطبيقات ١

اقرأ الحروف التالية بأصواتها القصيرة (الفتحة - الكسرة - الضمة) :

صَ	حَ	تَ	فَ	قَ	حَ
سَ	قَ	تَ	فَ	قَ	عَ
سُ	صُ	تُ	فُ	صِ	حُ

اقرأ الحروف التالية بأصواتها الطويلة (حروف المد) :

حروف المد ثلاثة هي : ا - و - ي

صَا	حِي	تِي	فَا	قَا	حَا
سَا	قُو	تَا	فِي	قِي	عِي
سُو	صُو	تُو	فُو	صِي	حُو

الحروف بأشكالها المختلفة حسب موقعها في الكلمة :

أول الكلمة	وسط الكلمة	آخر الكلمة
صَ	صَ	صِ
فَ	فَ	فِ
عَ	عَ	عِ
قَ	قَ	قِ
تَ	تَ	تِ
حَ	حَ	حِ

إهداء/صفحة عاشق لغة الضاد.. رضا نصار



تطبيقات ٢

اقرأ المقاطع الساكنة :

فَم	سَد	نِت	صَل	زَف
دُب	بُر	فُص	زَف	حَب

أقوم بالتهجئة الصحيحة ثم اقرأ الكلمة وأعيد كتابتها :

لَبَسَ	فُتِحَ	رَسَمَ	صَامَ	دَرَسَ
_____	_____	_____	_____	_____
قَصَرَ	لَصِقَ	تَحَمَلُ	فَرِحَتْ	صَدِمَ
_____	_____	_____	_____	_____

أحلل الكلمة إلى حروف ومقاطع ، ثم أعيد كتابتها وأقرأها كما هو في المثال :

_____	_____	_____	_____	فُضُول
_____	_____	_____	_____	مُدِير
_____	_____	_____	_____	مُسْرَح

أكمل الحرف الناقص في الكلمات التالية:

				
رَاشَةٌ.....	أرُوخ.....	صَان.....	طَار.....	مَكَّة.....

إهداء/صفحة عاشق لغة الضاد.. رضا نصار






ط
و
ش
ز
ج



إهداء/صفحة عاشق لغة الضاد.. رضا نصار

حرف الألف :

ألون حرف الألف	أنطق الحرف بحركته ثم ألونه	انطق اسم الصورة ثم ألونها
		



أكتب بخط جميل:

في آخر الكلمة		في وسط الكلمة		الحرف بحركاته الثلاثة		
أ	أ	أ	أ	أ	أ	أ


أقوم بالتهجئة الصحيحة ثم اقرأ الكلمة وأعيد كتابتها :

رَأْسٌ	أَحْمَدُ	قَرَأَ	أَسَدٌ

إهداء/ صفحة عاشق لغة الضاد.. رضا نصار



أذن



أناناس



ارسم دائرة ○ حول حرف الألف فقط ، ثم انطقه مع حركته :


أ ن أ ت أ ع أ ب أ

ارسم دائرة ○ حول حرف الألف فقط في الكلمات الآتية :

يبدأ	أخي	فأس	قرأ	رأس	ألعب	نأكل
------	-----	-----	-----	-----	------	------

صِلْ بين حرف (ا) في الكلمة وحرف الألف حسب شكله :

إبرة	يسأل	ملا	أسبح	خطا	مبتدا	أحمد
------	------	-----	------	-----	-------	------



اقرأ الكلمة ثم حللها ثم أعد تركيبها كما هو في المثال الأول :

أزنب	ب	ن	أز	أزنب
				أمواج
				يسأل

إهداء/صفحة عاشق لغة الضاد.. رضا نصار



حرف الطاء :

ألون حرف الطاء	أنطق الحرف بحركته ثم ألونه	انطق اسم الصورة ثم ألونها
	طَائِرَةٌ	



أكتب بخط جميل:

في آخر الكلمة		في وسط الكلمة		الحرف بحركاته الثلاثة		
ط	ط	ط	ط	طُ	طِ	طَ

أقوم بالتهجئة الصحيحة ثم اقرأ الكلمة وأعيد كتابتها :

قِطَارٌ	طَرَقَ	رَبَطَ	طِفْلٌ

إهداء/صفحة عاشق لغة الضاد.. رضا نصار





طُيُور



طَائِرَة

ط

ارسم دائرة ○ حول حرف الطاء فقط ، ثم انطقه مع حركته :

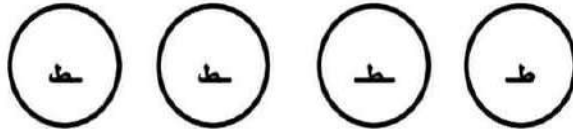
طِ فِ صِ تِ مِ حِ سِ حُ طِ نُ

ارسم دائرة ○ حول حرف الطاء فقط في الكلمات الآتية :

طيور	طريق	يطرق	عطر	يحط	أطفال	بطريق
------	------	------	-----	-----	-------	-------

صِلْ بين حرف (ا) في الكلمة وحرف الألف حسب شكله :

مطائر	يربط	يطير	خرطوم	مطر	بط	مطاط
-------	------	------	-------	-----	----	------



اقرأ الكلمة ثم حللها ثم أعد تركيبها كما هو في المثال الأول :

طَارِقٌ	طَا	رَ	قٌ	طَارِقٌ
مَطَارٌ				
طَرِيقٌ				

إهداء/ صفحة عاشق لغة الضاد.. رضا نصار

حرف الزاء :

ألون حرف الزاء	أنطق الحرف بحركته ثم ألونه	انطق اسم الصورة ثم ألونها
ز	زَافَة	

ز ز

أكتب بخط جميل:

في آخر الكلمة		في وسط الكلمة		الحرف بحركاته الثلاثة		
ز	ز	ز	ز	زُ	زِ	زَ


أقوم بالتهجئة الصحيحة ثم اقرأ الكلمة وأعيد كتابتها :

بَرَزَ	زِيرٌ	رُزِقَ	زَارَ

إهداء/صفحة عاشق لغة الضاد.. رضا نصار



زَيْتُون



زِرَافَةٌ

ز

ارسم دائرة حول حرف الزاء فقط ، ثم انطقه مع حركته :

زَ رَ سِ بَ حَ دَ زِ حُنْ زُ مَ

ارسم دائرة حول حرف الزاء فقط في الكلمات الآتية :

زرافة	زيتون	يزرع	مزارع	زيت	زعمم
-------	-------	------	-------	-----	------

صل بين حرف (ز) في الكلمة وحرف الزاء حسب شكله :

زيت	رزق	زرقاء	زهير	مزرعة	هاز
-----	-----	-------	------	-------	-----

ز


ز

اقرأ الكلمة ثم حللها ثم أعد تركيبها كما هو في المثال الأول :

حِزَامٌ		م	زَا	ح	حِزَامٌ
					زَارٌ
					مَزِيدٌ

إهداء/صفحة عاشق لغة الضاد.. رضا نصار

حرف الواو :

ألون حرف الواو	أنطق الحرف بحركته ثم ألونه	انطق اسم الصورة ثم ألونها
و	وَزْدَة	




أكتب بخط جميل:

في آخر الكلمة		في وسط الكلمة		الحرف بحركاته الثلاثة		
و	و	و	و	وُ	وِ	وْ


أقوم بالتهجئة الصحيحة ثم أقرأ الكلمة وأعيد كتابتها :

وُقُوفٌ	وَزْدَةٌ	وَزَنٌ	وَصَلٌ


إهداء/صفحة عاشق لغة الضاد.. رضا نصار



وَرَقَةٌ



وَرْدَةٌ



ارسم دائرة ○ حول حرف الواو فقط ، ثم انطقه مع حركته :


دَ رَ وَ وُ زُ فِ قَ وِ وُ وِ وِ وِ

ارسم دائرة ○ حول حرف الواو فقط في الكلمات الآتية :

وَجَدَ	أَوْقَدَ	فَوَاكِهِ	وَعَدَ	صَوْتٌ
--------	----------	-----------	--------	--------

صل بين حرف (و) في الكلمة وحرف الواو حسب شكله :

وَقِفْ	خَضِرَاوَاتُ	دَلْوٌ	وَرْدٌ	فَوْزٌ
--------	--------------	--------	--------	--------




اقرأ الكلمة ثم حللها ثم أعد تركيبها كما هو في المثال الأول :

وَأَقِفْ	وَا	قِ	فِ	وَأَقِفْ
وَرُودٌ				
وَلِيدٌ				

إهداء/صفحة عاشق لغة الضاد.. رضا نصار



حرف الجيم :

ألون حرف الجيم	أنطق الحرف بحركته ثم ألونه	انطق اسم الصورة ثم ألونها
ج	جَزْر	



أكتب بخط جميل:

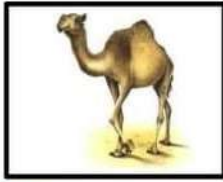
في آخر الكلمة		في وسط الكلمة		الحرف بحركاته الثلاثة		
ج	ج	ج	ج	جُ	جِ	جَ

أقوم بالتهجئة الصحيحة ثم اقرأ الكلمة وأعيد كتابتها :

فَجْرٌ	جَارِي	دَرَج	جَرَسٌ

إهداء/ صفحة عاشق لغة الضاد.. رضا نصار





جَمَل



جَزْر

ج

ارسم دائرة ○ حول حرف الجيم فقط ، ثم انطقه مع حركته :

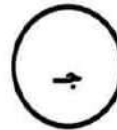
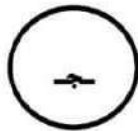
جَ حَ سَ مَ جِ شَ جِ نَ جِ حَ جِ

ارسم دائرة ○ حول حرف الجيم فقط في الكلمات الآتية :

مسجد	حراج	خرج	نجمة	جهاز	يجري	جرس
------	------	-----	------	------	------	-----

صل بين حرف (ج) في الكلمة وحرف الجيم حسب شكله :

سجد	جمل	درج	جسر	ثلج	جرح
-----	-----	-----	-----	-----	-----






اقرأ الكلمة ثم حللها ثم أعد تركيبها كما هو في المثال الأول :

نُجُود		د	جُو	نُ	نُجُود
					سُجُودٌ
					مَجِيدٌ

إهداء/صفحة عاشق لغة الضاد.. رضا نصار

حرف الشين :

ألون حرف الشين	أنطق الحرف بحركته ثم ألونه	انطق اسم الصورة ثم ألونها
		

ش ش ش ش

أكتب بخط جميل:

في آخر الكلمة		في وسط الكلمة		الحرف بحركاته الثلاثة		
ش	ش	ش	ش	ش	ش	ش


أقوم بالتهجئة الصحيحة ثم أقرأ الكلمة وأعيد كتابتها :

حُشِرَ	شُرُوقٌ	فَرَشَ	شَمْسٌ

إهداء/صفحة عاشق لغة الضاد.. رضا نصار



شَجَرَة



شَمْس

ش

ارسم دائرة ○ حول حرف الشين فقط ، ثم انطقه مع حركته :

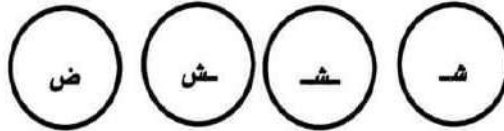
ش ص س ت ف ل ش و ش ش

ارسم دائرة ○ حول حرف الشين فقط في الكلمات الآتية :

يرش	مشعل	فرشاة	شمعة	شوكة
-----	------	-------	------	------

صل بين حرف (ش) في الكلمة وحرف الشين حسب شكله :

شمس	فراش	ريش	شكل	الشرقية
-----	------	-----	-----	---------



اقرأ الكلمة ثم حللها ثم أعد تركيبها :

				شَادِي
				نَمَشِي

إهداء/صفحة عاشق لغة الضاد.. رضا نصار



تطبيقات ١

اقرأ الحروف التالية بأصواتها القصيرة (الفتحة - الكسرة - الضمة):

طُ	وَ	زَ	جِ	إِ	شُ
طَ	وَ	زُ	جُ	أُ	شُ
طِ	وِ	زِ	جِ	أِ	شِ

اقرأ الحروف التالية بأصواتها الطويلة (حروف المد):

حروف المد ثلاثة هي: ا - و - ي

وَآ	زِي	جُو	أُو	إِي	آ
جِي	وِي	طُو	شَا	شُو	زَا
طِي	شِي	زُو	طِي	وُو	جَا

الحروف بأشكالها المختلفة حسب موقعها في الكلمة:

أول الكلمة	وسط الكلمة	آخر الكلمة
أ	أ	أ
ط	ط	ط
ز	ز	ز
و	و	و
ج	ج	ج
ش	ش	ش

إهداء/صفحة عاشق لغة الضاد.. رضا نصار

تطبيقات ٢

اقرأ الكلمات الآتية ثم أعيد كتابتها :

طَرِدَ	رَجُلٌ	صَلَحَ	صَدَمَ	مَدَحَ
طَيَّورَ	زَارَ	فَيْلٌ	نُورٌ	نَامَ
مَنْزِلٌ	جُبْنٌ	حَبْلٌ	أَنْتَ	فَصَلْ
طَرِيقٌ	مَطَارٌ	شُرُوقًا	أَسْبَحَ	حَدِيقَةٌ
سَبَاقٌ	بِلَادِي	بَقَرَةٌ	فَرِحَتْ	جَرِيدَةٌ

أحلل الكلمات الآتية كما هو في المثال الأول:

نَادِمٌ	مٌ	دٌ	نَا	نَادِمٌ
				سُجُودٌ
				فَيْصَلٌ
				جِدَارٌ

إهداء/صفحة عاشق لغة الضاد.. رضا نصار