




Bright

Paragraphs



رؤية و إعداد

مستر ايهاب عزمي

معلم اللغة الإنجليزية

01022800151



I. Unit One "Celebrating Creativity "



1. Creative artists

فنانون مبدعون

Art is everywhere

الفن موجود في كل مكان

1. Art makes people happy.	الفن يجعل الناس سعداء.
2. There are many types of art.	هناك أنواع كثيرة من الفن.
3. Some artists prefer sculptures.	بعض الفنانين يفضلون التماثيل.
4. Others enjoy painting.	آخرون يستمتعون بالرسم.
5. Artists use a paintbrush.	يستخدم الفنانون فرشاة الرسم.
6. Colors make art beautiful.	الألوان تجعل الفن جميلاً.
7. Some artists carve stone.	بعض الفنانين ينحتون الحجر.
8. Some artists use clay.	بعض الفنانين يستخدمون الطين.
9. Every artwork shows talent.	كل عمل فني يُظهر موهبة.
10. Not every piece is famous.	ليس كل عمل مشهوراً.
11. Every frame tells a story.	كل إطار يحكي قصة.



2. My sister is an artist

أختي فنانة

1. My sister likes to paint animals.	أختي تحب رسم الحيوانات.
2. She paints carefully.	هي ترسم بعناية.
3. She uses bright colors.	تستخدم ألواناً زاهية.
4. She mixes many colors.	تمزج العديد من الألوان.
5. She works every day.	تعمل كل يوم.
6. Her art makes me feel happy.	فنها يجعلني أشعر بالسعادة.
7. Her paintings are beautiful.	لوحاتها جميلة.
8. I learn from her art.	أتعلم من فننها.
9. I enjoy watching her artworks.	أستمتع بمشاهدة أعمالها الفنية.
10. I am proud of her.	أنا فخور بها.



3. The Grand Egyptian Museum

المتحف المصري الكبير

1. The Grand Egyptian Museum is wonderful.	المتحف المصري الكبير رائع.
2. The museum is big.	المتحف كبير.
3. It has many halls.	يحتوي على العديد من القاعات.
4. There are ancient treasures.	هناك كنوز قديمة.
5. People see golden jewelry.	يشاهد الناس المجوهرات الذهبية.
6. Many people visit the museum.	يزور العديد من الناس المتحف.
7. They learn about history.	يتعلمون عن التاريخ.
8. People take many photos.	يلتقط الناس العديد من الصور.
9. Many tourists come to visit it.	يأتي العديد من السياح لزيارته.
10. They feel happy.	يشعرون بالسعادة.
11. Everyone likes the Grand Egyptian Museum.	الجميع يحب المتحف المصري الكبير.



4. My favourite artist

فناي المفضل

A talented Egyptian artist

فنان مصري موهوب

1. My favourite artist is Mahmoud Mokhtar.	فناي المفضل هو محمود مختار.
2. He was an Egyptian artist.	كان فناناً مصرياً.
3. He was talented.	كان موهوباً.
4. He worked hard every day.	كان يعمل بجد كل يوم.
5. He carved statues.	نحت التماثيل.
6. He loved Egypt.	كان يحب مصر.
7. His statues are famous.	تماثيله مشهورة.
8. His art is beautiful.	فنه جميل.
9. His art is full of life.	فنه مليء بالحياة.
10. Many people admire him.	الكثير من الناس يعجبون به.
11. His art tells stories.	فنه يروي قصصاً.
12. I like his art.	أحب فنه.
13. I feel happy when I see his art.	أشعر بالسعادة عندما أرى فنه.



5. A day at the museum

يوم في المتحف

- | | |
|-------------------------------------|-----------------------------------|
| 1. Last week, I went to the museum. | الأسبوع الماضي، ذهبت إلى المتحف. |
| 2. I went with my class. | ذهبت مع فصلي. |
| 3. We saw ancient statues. | شاهدنا تماثيل قديمة. |
| 4. Some objects were old. | بعض الأشياء كانت قديمة. |
| 5. Some paintings were colorful. | بعض اللوحات كانت ملونة. |
| 6. We ate in the garden. | أكلنا في الحديقة. |
| 7. I took many photos. | التقطت العديد من الصور. |
| 8. We learned about history. | تعلمنا عن التاريخ. |
| 9. The museum was very interesting. | كان المتحف ممتعًا جدًا. |
| 10. The museum has many rooms. | يحتوي المتحف على العديد من الغرف. |
| 11. I was happy. | كنت سعيدًا. |
| 12. It was a nice day. | كان يومًا جميلًا. |



6. A visit to an art gallery

زيارة إلى معرض فني

- | | |
|--|--|
| 1. Last weekend, I visited an art gallery. | في عطلة نهاية الأسبوع الماضية، زرت معرضًا فنيًا. |
| 2. I saw paintings | شاهدت لوحات فنية. |
| 3. There was interesting artwork. | هناك أعمال فنية مثيرة للاهتمام. |
| 4. The artists were good. | كان الفنانون بارعين. |
| 5. I saw a wooden statue. | رأيت تمثالًا خشبيًا. |
| 6. It was strong. | كان قويًا. |
| 7. I liked the colorful paintings. | أعجبتني اللوحات الملونة. |
| 8. Some paintings were very old. | بعض اللوحات كانت قديمة جدًا. |
| 9. I took many photos. | التقطت العديد من الصور. |
| 10. I liked my visit. | أعجبتني زيارتي. |

2. Unit Two "Wonderful Inventions"



7. My helpful gadget

أداتي المفيدة

- | | |
|---------------------------------|-----------------------------------|
| 1. My gadget is my smartphone. | أداتي هي هاتفي الذكي. |
| 2. I use it every day. | أستخدمه كل يوم. |
| 3. It is small and black. | إنه صغير وأسود. |
| 4. I carry it in my hand. | أحمله في يدي. |
| 5. I can watch videos on it. | أستطيع مشاهدة مقاطع الفيديو عليه. |
| 6. I can learn new things. | أستطيع تعلم أشياء جديدة. |
| 7. I can read books. | أستطيع قراءة الكتب. |
| 8. I call my mother and father. | أتصل بأمي و أبي. |
| 9. I call my friends, too. | أتصل بأصدقائي أيضًا. |
| 10. I take photos. | ألتقط الصور. |
| 11. My phone helps me a lot. | هاتفي يساعدني كثيرًا. |
| 12. I love my phone. | أحب هاتفي. |
| 13. It is my best friend. | إنه أفضل صديق لي. |

Bright



8. The first clock

الساعة الأولى


- | | |
|--|---------------------------------|
| 1. The first clock was amazing. | كانت الساعة الأولى مذهلة. |
| 2. A smart man made it. | صنعها رجل ذكي. |
| 3. It used gears. | كانت تستخدم التروس. |
| 4. It had a pendulum. | كان لها بندول. |
| 5. The pendulum moved from side to side. | تحرك البندول من جانب إلى جانب. |
| 6. People watched it. | شاهدتها الناس. |
| 7. The clock kept time. | كانت الساعة تحدد الوقت. |
| 8. It worked all day. | كانت تعمل طوال اليوم. |
| 9. People liked the clock. | أعجب الناس بالساعة. |
| 10. The clock changed daily life. | غيرت الساعة حياة الناس اليومية. |
| 11. It was useful. | كانت مفيدة. |
| 12. It was a new idea. | كانت فكرة جديدة. |



9. The Aswan Dam

سد أسوان

- | | |
|--------------------------------|--------------------------|
| 1. The Aswan Dam is a big dam. | سد أسوان هو سد كبير. |
| 2. It is in Egypt. | يقع في مصر. |
| 3. Workers built it. | بناه العمال. |
| 4. It stops floods in Egypt. | يمنع الفيضانات. |
| 5. It helps farmers. | يساعد المزارعين. |
| 6. It stores water. | يخزن المياه. |
| 7. It gives water to farms. | يزود المزارع بالمياه. |
| 8. It makes electricity. | يولد الكهرباء. |
| 9. The dam protects villages. | السد يحمي القرى. |
| 10. Fish live near it. | تعيش الأسماك بالقرب منه. |
| 11. Many people visit the dam. | كثير من الناس يزور السد. |
| 12. The dam is important. | السد مهم. |



10. How ancient Egyptians made cloth

كيف صنع المصريون القماش

- | | |
|---|---|
| 1. Ancient Egyptians made cloth long ago. | صنع قدماء المصريين القماش منذ زمن بعيد. |
| 2. They used threads. | استخدموا الخيوط. |
| 3. The threads were soft. | كانت الخيوط ناعمة. |
| 4. They used simple tools. | استخدموا أدوات بسيطة. |
| 5. The loom helped them. | النول ساعدهم. |
| 6. It was easy. | كان الأمر سهلاً. |
| 7. The fabric was strong. | كان القماش قوياً. |
| 8. They made cloth at home. | صنعوا القماش في المنزل. |
| 9. Workers were careful. | كان العمال حذرين. |
| 10. They worked in the morning. | كانوا يعملون في الصباح. |
| 11. People used the cloth every day. | كان الناس يستخدمون القماش كل يوم. |
| 12. They sold cloth in markets. | كانوا يبيعون القماش في الأسواق. |



11. The Egyptian loom

النول المصري

1. The ancient Egyptians made the loom.	صنع المصريون القدماء النول.
2. The loom was important.	كان النول مهمًا.
3. It was made of wood.	كان مصنوعًا من الخشب.
4. Many workers used it.	استخدمه العديد من العمال.
5. They made clothes with it.	صنعوا الملابس به.
6. The loom made strong fabric.	النول صنع قماشًا قويًا.
7. People used it at home.	استخدمه الناس في المنزل.
8. It helped people earn money.	ساعد الناس على كسب المال.
9. Parents taught their children.	علم الآباء أطفالهم.
10. It saved time.	وفر الوقت.
11. The loom was part of life.	كان النول جزءًا من الحياة.

3. Unit Three "Hidden Gems of Egypt"



12. Your visit to Tuna el-Gebel

زيارتك لتونا الجبل

1. Last week, I went to Tuna el-Gebel.	الأسبوع الماضي، ذهبت إلى تونا الجبل.
2. I went with my class.	ذهبت مع فصلي.
3. We saw an old burial place.	شاهدنا مكان دفن قديم.
4. We learned about history.	تعلمنا عن التاريخ.
5. There was a mummy.	كان هناك مومياء.
6. We saw animal mummies.	شاهدنا مومياءات حيوانات.
7. The walls had pictures.	كانت الجدران عليها صور.
8. I took some photos.	التقطت بعض الصور.
9. We saw old tools.	شاهدنا أدوات قديمة.
10. There were tall statues.	كانت هناك تماثيل طويلة.
11. We walked around the temple.	تجولنا حول المعبد.
12. The place was quiet.	كان المكان هادئًا.
13. I was happy.	شعرت بالسعادة.
14. It was a nice day.	كان يومًا جميلًا.



13. The Temple of Dakka

معبد دكة

- | | |
|--|-----------------------------------|
| 1. The Temple of Dakka is beautiful. | معبد دكة جميل. |
| 2. The temple is very old. | المعبد قديم جدًا. |
| 3. The walls have amazing carvings. | الجدران تحتوي على نقوش رائعة. |
| 4. The carvings show old stories. | تعرض النقوش قصصًا قديمة. |
| 5. Some statues are tall. | بعض التماثيل طويلة. |
| 6. The temple has many rooms. | يحتوي المعبد على العديد من الغرف. |
| 7. Many people visit it every year. | يزوره الكثير من الناس كل عام. |
| 8. It is near the Nile River. | يقع بالقرب من نهر النيل. |
| 9. The experts work to fix the temple. | يعمل الخبراء على ترميم المعبد. |
| 10. They protect it from damage. | يحمونه من التلف. |
| 11. I like it very much. | أحبه كثيرًا. |



14. Wadi El-Hitan

وادي الحيتان

- | | |
|---|--------------------------------------|
| 1. Wadi El-Hitan is a special place. | وادي الحيتان مكان مميز. |
| 2. Today, we can see whale fossils. | اليوم، يمكننا رؤية أحافير الحيتان. |
| 3. Some skeletons are very long. | بعض الهياكل العظمية طويلة جدًا. |
| 4. Some fossils are very old. | بعض الأحافير قديمة جدًا. |
| 5. Some fossils have bones and teeth. | تحتوي بعض الأحافير على عظام و أسنان. |
| 6. The weather is hot and sunny. | الطقس حار و مشمس. |
| 7. The place is amazing. | المكان مذهل. |
| 8. The ground has many stones. | الأرض مليئة بالحجارة. |
| 9. Visitors walk around the desert. | يتجول الزوار في الصحراء. |
| 10. They learn about animals from the past. | يتعلمون عن الحيوانات من الماضي. |
| 11. It is an important place. | إنه مكان مهم. |



15. How Egypt restored the temple of Dakka	كيف أعادت مصر ترميم معبد دكة
1. The Temple of Dakka is very old.	معبد دكة قديم جدًا.
2. The High Dam made water rise.	جعل السد العالي المياه ترتفع.
3. The temple was in danger.	كان المعبد في خطر.
4. Experts worked hard to save it.	عمل الخبراء بجد لإنقاذه.
5. They moved the stones.	نقلوا الحجارة.
6. They put them on high land.	وضعوها على أرض مرتفعة.
7. Now people can visit the temple.	الآن يمكن للناس زيارة المعبد.
8. They see the carvings.	يشاهدون النقوش.
9. The temple is near the Nile River.	المعبد قريب من نهر النيل.
10. Many people visit it every year.	يزوره العديد من الناس كل عام.
11. The temple is very important for Egypt.	المعبد مهم جدًا لمصر.
12. Visitors learn about Egypt's history.	يتعلم الزوار عن تاريخ مصر.



16. Discovering Deir el-Medina	اكتشاف دير المدينة
1. Deir el-Medina is an old village in Egypt.	دير المدينة قرية قديمة في مصر.
2. People lived there long ago.	عاش الناس هناك منذ زمن بعيد.
3. Workers built the tombs for kings.	بنى العمال المقابر للملوك.
4. Some tombs are very colorful.	بعض المقابر ملونة جدًا.
5. People can see houses and tools there.	يمكن للناس رؤية المنازل و الأدوات هناك.
6. Some houses are small.	بعض المنازل صغيرة.
7. The walls have paintings.	تحتوي الجدران على رسومات.
8. The paintings tell stories.	الرسومات تروي قصصًا.
9. The village is quiet.	القرية هادئة.
10. It is an interesting place.	إنه مكان شيق.

4. Unit Four "Egypt on the Move"



17. Egypt's industrial growth

Building Egypt's modern economy

النمو الصناعي في مصر

بناء اقتصاد مصر الحديث

- | | |
|--|--|
| 1. Egypt is growing fast. | مصر تنمو بسرعة. |
| 2. Roads and bridges are strong. | الطرق و الجسور قوية. |
| 3. Shops and markets help people buy things. | المتاجر والأسواق تساعد الناس على شراء الأشياء. |
| 4. Hotels and airports bring tourists. | الفنادق والمطارات تجذب السياح. |
| 5. Egypt has many factories. | يوجد في مصر العديد من المصانع. |
| 6. The factories make food and clothes. | المصانع تصنع الطعام و الملابس. |
| 7. Many people have jobs. | كثير من الناس لديهم وظائف. |
| 8. A lot of people sell things in markets. | يبيع الكثير من الناس الأشياء في الأسواق. |
| 9. Banks help people save money. | البنوك تساعد الناس على ادخار المال. |
| 10. Egypt grows every year. | مصر تنمو كل عام. |



18. New Alamein City

مدينة العلمين الجديدة

- | | |
|----------------------------------|----------------------------------|
| 1. New Alamein City is modern. | مدينة العلمين الجديدة حديثة. |
| 2. The sea is blue. | البحر أزرق. |
| 3. The sand is golden. | الرمال ذهبية. |
| 4. The city is beautiful. | المدينة جميلة. |
| 5. There are wide roads. | هناك طرق واسعة. |
| 6. There are green parks. | هناك حدائق خضراء. |
| 7. Children play in the parks. | الأطفال يلعبون في الحدائق. |
| 8. The city has shops and cafes. | تحتوي المدينة على متاجر و مقاهي. |
| 9. It has tall buildings. | بها مبانٍ عالية. |
| 10. Visitors enjoy the beaches. | يستمتع الزوار بالشواطئ. |
| 11. Some hotels are big. | بعض الفنادق كبيرة. |
| 12. The city is clean. | المدينة نظيفة. |



19. A day at an old temple

يوم في معبد قديم

- | | |
|--|---------------------------------|
| 1. I visited Luxor Temple last week. | زرت معبد الأقصر الأسبوع الماضي. |
| 2. It is very old and big. | إنه قديم جدًا و كبير. |
| 3. Some statues are very tall. | بعض التماثيل طويلة جدًا. |
| 4. I saw colorful paintings. | شاهدت لوحات ملونة. |
| 5. The walls tell many stories. | الجدران تروي العديد من القصص. |
| 6. I saw many tourists there. | رأيت الكثير من السياح هناك. |
| 7. The temple is full of history. | المعبد مليء بالتاريخ. |
| 8. The gates are very big. | البوابات كبيرة جدًا. |
| 9. The temple is quiet. | المعبد هادئ. |
| 10. People come from all over Egypt. | يأتي الناس من جميع أنحاء مصر. |
| 11. Many tourists visit it every year. | يزوره العديد من السياح كل عام. |



20. My favourite city by the sea

مدينتي المفضلة على البحر

- | | |
|-------------------------------------|--------------------------------|
| 1. My favourite city is Alexandria. | مدينتي المفضلة هي الإسكندرية. |
| 2. It is a big city in Egypt. | إنها مدينة كبيرة في مصر. |
| 3. It is very beautiful. | إنها جميلة جدًا. |
| 4. There are beaches. | هناك شواطئ. |
| 5. People can swim there. | يمكن للناس السباحة هناك. |
| 6. Children can play on the sand. | يمكن للأطفال اللعب على الرمال. |
| 7. There are many restaurants. | هناك العديد من المطاعم. |
| 8. You can eat delicious fish. | يمكنك تناول السمك اللذيذ. |
| 9. Alexandria has a library. | تحتوي الإسكندرية على مكتبة. |
| 10. The library is very famous. | المكتبة مشهورة جدًا. |
| 11. The city has old buildings. | المدينة بها مباني قديمة. |

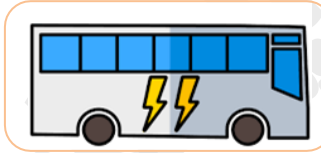


21. My trip to Luxor

رحلتي إلى الأقصر

1. I went to Luxor last summer.	ذهبت إلى الأقصر الصيف الماضي.
2. I went there with my family.	ذهبت مع عائلتي.
3. We visited a temple.	زرنا معبدًا.
4. The temple had big statues.	المعبد كان به تماثيل كبيرة.
5. I saw palm trees.	رأيت أشجار النخيل.
6. I took many photos.	التقطت العديد من الصور.
7. I met friendly people.	قابلت أشخاصًا ودودين.
8. The trip was exciting.	كانت الرحلة ممتعة و مثيرة.
9. I was happy.	شعرت بالسعادة.
10. It was a nice day.	كان يومًا جميلًا.
11. Luxor is a famous city.	الأقصر مدينة مشهورة.

5. Unit Five "Safe and smart Transportation from Egypt's Future"



22. The electric bus

الحافلة الكهربائية

1. The electric bus is a new bus.	الحافلة الكهربائية حافلة جديدة.
2. It makes less noise.	تصدر ضوضاء أقل.
3. The bus is eco-friendly.	الحافلة صديقة للبيئة.
4. The electric bus is safe and quiet.	الحافلة الكهربائية آمنة وهادئة.
5. The electric bus can carry many people.	يمكن للحافلة الكهربائية حمل العديد من الأشخاص.
6. It helps people a lot.	تساعد الناس كثيرًا.
7. It helps reduce pollution.	تساعد في تقليل التلوث.
8. It doesn't use fuel.	لا تستخدم الوقود.
9. It is good for the environment.	جيدة للبيئة.
10. We can save energy.	يمكننا توفير الطاقة.
11. Cities will be beautiful.	ستكون المدن جميلة.
12. People will breathe fresh air.	سيستنفس الناس هواءً نقيًا.



23. Smart and green transportation New transportation systems in Egypt

النقل الذكي و الصديق للبيئة أنظمة النقل الجديدة في مصر

- | | |
|--|-----------------------------------|
| 1. Egypt will have new transport. | سيكون لدى مصر وسائل نقل جديدة. |
| 2. Travel will be fast. | سيكون السفر سريعاً. |
| 3. Smart buses will carry people. | ستحمل الحافلات الذكية الناس. |
| 4. Buses will be safe. | ستكون الحافلات آمنة. |
| 5. These vehicles will use clean energy. | ستستخدم هذه المركبات طاقة نظيفة. |
| 6. The air will be clean. | سيكون الهواء نظيفاً. |
| 7. Streets will be quiet. | ستكون الشوارع هادئة. |
| 8. Electric buses will reduce pollution. | ستقلل الحافلات الكهربائية التلوث. |
| 9. Some cars will use cameras. | ستستخدم بعض السيارات الكاميرات. |
| 10. I feel happy about the future. | أشعر بالسعادة تجاه المستقبل. |



24. The Giza Metro

مترو الجيزة

- | | |
|---|---------------------------------------|
| 1. Line Three is called the Green Line. | يُسمى الخط الثالث بالخط الأخضر. |
| 2. The Giza Metro is fast and clean. | مترو الجيزة سريع و نظيف. |
| 3. The new trains have smart doors. | القطارات الجديدة بها أبواب ذكية. |
| 4. There are big screens inside the trains. | توجد شاشات كبيرة داخل القطارات. |
| 5. The screens show the next station. | تُظهر الشاشات المحطة القادمة. |
| 6. Many people use the metro every day. | يستخدم الكثير من الناس المترو يومياً. |
| 7. The metro helps people save time. | يساعد المترو الناس على توفير الوقت. |
| 8. It is easy to use. | من السهل استخدام المترو. |
| 9. The metro can reduce traffic. | يمكن للمترو تقليل الازدحام المروري. |
| 10. The metro is good for the city. | المترو مفيد للمدينة. |



25. Eco-Friendly vehicles

العربات الصديقة للبيئة

- | | |
|--|---------------------------------------|
| 1. Electric cars don't harm the Earth. | السيارات الكهربائية لا تضر الأرض. |
| 2. Buses and trains use clean energy. | تستخدم الحافلات والقطارات طاقة نظيفة. |
| 3. The air is fresh. | الهواء نقي. |
| 4. Cars and buses are quiet. | السيارات والحافلات هادئة. |
| 5. People breathe clean air. | يتنفس الناس هواءً نظيفاً. |
| 6. People ride bikes. | يركب الناس الدراجات. |
| 7. Cities are nice and safe. | المدن جميلة وآمنة. |
| 8. We save energy every day. | نوفر الطاقة كل يوم. |
| 9. Nature is happy. | الطبيعة سعيدة. |
| 10. Rivers and trees are clean. | الأنهار والأشجار نظيفة. |
| 11. Animals live safely. | تعيش الحيوانات بأمان. |
| 12. Everyone loves clean cities. | الجميع يحب المدن النظيفة. |

مستر ايهاب عزمي

تابع صفحتنا علي الفيس بوك

للحصول علي نسخة باسمك و بياناتك راسلنا واتساب 01022800151
ملفات البرجرافات ستكون متاحة خلال أيام إن شاء الله من ثالث ابتدائي حتي ثالث إعدادي

مزايا شغلنا في البرجراف

- 1- البرجرافات مزيج جيد بين جمل المنهج و جمل من عندي
- 2- سلاسة و سهولة الجمل و العبارات و الابتعاد عن التعقيد بقدر المستطاع و جمل المنهج بالمناسبة بعدل في صياغتها في كثير من الأحيان لأجعلها أسهل و غير معقدة.
- 3- تنظيم جيد جداً و ألوان مبهجة و متناسقة و مريحة للعين و حجم و نوع خط مناسب
- 4- تغطية كاملة و شاملة لكل موضوعات المنهج

تطبيق



مذكرات جاهزة للطباعة

لتحميل الملفات التعليمية مجاناً للمعلم والطالب

مذكرات وملازم / مراجعات وملخصات / امتحانات / كتب الوزارة /
أدلة المعلم / دفاتر التحضير / سجلات مدرسية / أوراق تأسيس

امسح الكود بموبايلك علشان تقدر تثبت التطبيق

وتقدر ف أي وقت تحمّل ال نفسك فيه ببلاش

هيغنيك عن البحث والجروبات والقنوات الكثيرة

