

الأساليب والتراكيب

للفص الأول الابتدائي

المدود

أسماء الإشارة

التنوين

ياء الملكية

التاء المربوطة



المعلم مؤمن هجرس

+20118758526

الصف الأول الابتدائي - الفصل الدراسي الثاني

مُقَدِّمَةٌ

يسعدني تقديم هذه المذكرة في قواعد للغة العربية بأسلوب ممتع وبسيط يساعد يساعد طلاب الصف الأول الابتدائي، ويعين أولياء الأمور والمعلمين على الشرح والمتابعة. أرجو مشاركة الملف لتعم الفائدة، ولنستمر معًا في نشر مواد تعليمية جذابة تخدم المهتمين باللغة العربية.

المعلم / مؤمن هجرس

التاء المربوطة

أشكال التاء المربوطة

منفصلة (ة)

بعد حروف: أ-د-ذ-ر-ز-و

نافذة



زهرة



متصلة (-ة)

مع بقية الحروف

LIBRARY



مكتبة



معلّمة

قاعدة النطق



تُنطق هاءً
عند الوقف

مدرسة = مدرسه



تُنطق تاءً
عند الوصل

مدرسة أخي



أمثلة التدريب



سيارة

بقرة



مكتبة



كعكة

المعلم
مؤمن
هجرس

التاء المربوطة

قاعدة النطق (تعريف):

تُنطق **تاءً** عند
الوصل بما بعدها
(مدرسة أخي)



تُنطق **هاءً** عند
الوقف عليها
(مدرسه)



أشكال التاء المربوطة (تعريف):

منفصلة (ة):
أ-د-ر-ز-و



نافذة



زهرة

متصلة (ة):
مع الحروف الباقية



معلمة



مكتبة

أمثلة للتدريب:



سيارة
(سيارة / سيارَة)



مكتبة
(مكتبة / مكتبة)

أمثلة للتدريب:



بقرة
(بقرة / بقرة)



كعكة
(كعكة / كعكة)

المعلم
مؤمن
هجرس

التاء المربوطة

شكلها: مثل نافذة وزهرة



أنا
منفصلة!

أنا
متصلة!

شكلها: مثل مكتبة ومعلمة



سيارة

كلمات فيها
التاء المربوطة



بقرة



كعكة



المعلم
مؤمن
هجرس

المد بالألف

تعريف المد بالألف:
إطالة صوت الفتحة
على الحرف الذي
يسبق الألف

شروط المد بالألف

• لا يأتي في أول الكلمة

أأ ~~أأ~~ يد

ا

• يأتي في وسط أو آخر الكلمة مثل:



قَالَ



دَعَا



قَطَارٌ



• يُكتب بدون همزة (ا)

• الحرف الذي قبله مفتوح
ويسمى الحرف الممدود

الحرف الممدود

ملاحظات مهمة

• إذا جاء بعد همزة (أ) تُدمج
في ألف واحدة عليها مَدَّة
(آ)، مثال: قرآن، مرآة

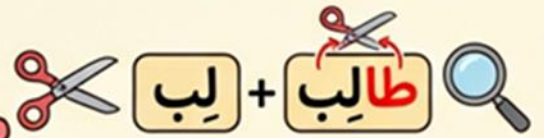


قُرْآن



مِرْآة

• عند تحليل الكلمة لمقاطع
صوتية، يكون حرف المد مع
الممدود مقطعاً واحداً



لِب

طَالِب

المَد بالألف

التعريف

إطالة صوت الفتحة على الحرف الذي يسبق الألف



الشروط



لا يأتي في أول الكلمة



يأتي في وسط أو آخر الكلمة

أمثلة

قَالَ



دَعَا



قَطَارٌ



ملاحظة مهمة

أ + همزة + ألف = آ (مَدَّة)



قُرْآن

مَرَاةٌ



المعلم مؤمن هجرس



الشروط

دُولَابٌ

يَدْعُو

نُقُودٌ

كَتَّوَتْ

التعريف

هو إطالة صوت الضمة عند نطق الحرف الذي قبل الواو، ويكون حرف الواو خالياً من الحركات.

حُوتٌ



المَدّ بالواو

ملاحظات مهمة

1. الحرف الذي قبل حرف المد بالواو يكون مضموماً (عليه ضمة) ويسمى الحرف الممدود.
2. حرف المد بالواو لا يكون عليه أي حركة (فتحة، كسرة، ضمة، أو سكون) ولا يأتي في أول الكلمة.

نُقُودٌ

وَالْمَدَّ وَالْوَاوُ

التعريف

إطالة صوت الضمة على الحرف الذي يسبق الواو

وَسَيَسْبِقُ

الشروط

- ❌ لا يأتي في أول الكلمة
- ✅ يأتي في وسط أو آخر الكلمة
- ✅ الحرف قبله مضموم (ضمة)

أمثلة



دَوْلَابٌ



يَدْعُرُ



كَتَكُوتٌ

ملاحظات مهمة

! ليست كل واو مدًا

ثَوْرٌ، قَوْلٌ

الواو ساكنة وما قبلها مفتوح

! وَرَقٌ، وَجُوهٌ

الواو متحركة فليست مدًا

المعلم
مؤمن
هجرس

المدّ بالواو

لا يأتي في أول الكلمة

~~و~~ ، ~~و~~ لِد

يأتي في وسط
أو آخر الكلمة



دُولَاب



كَتَكُوتُ يَدْعُو



الحرف الذي
قبله مضمومًا

ويسمى

الحرف الممدود

الحرف
الممدود

و



سُوقٌ : و

إطالة صوت الضمة
على الحرف الذي
يسبق الواو

تُ + و = تُو

تعريف المد بالواو

شروط المد بالواو

ملاحظات مهمة

ليست كل واو مدًا



قَوْلٌ ثَوْرٌ

(الواو ساكنة وما قبلها مفتوح)

إذا كانت الواو متحركة
(وَ - وُ - وِ) فليست مدًا



وَرَقٌ



وُجُوهُ

المعلم
مؤمن
هجرس

المد بالياء

مفاتيح اللغة العربية
لنحو مستقبل مبدع

تعريف المد بالياء

إطالة صوت الكسرة تحت الحرف الذي يسبق الياء

شروط المد بالياء

الحرف الذي قبله مكسور ويسمى الحرف الممدود

يأتي في وسط أو آخر الكلمة

لا يأتي في أول الكلمة

الحرف الممدود



كَبِيرٌ



يَجْرِي



طَبِيبٌ



ملاحظات مهمة

إذا كانت الياء متحركة

إذا كان ما قبل الياء مفتوحًا

فليست مدًا

فليست مدًا



يَذْهَبُ



يُمْسِكُ

المعلم مؤمن هجرس



بَيْتٌ



صَيْفٌ

المدّي "بايياء"

التعريف

إطالة صوت الكسرة تحت الحرف الذي يسبق الياء

((ي))

الشروط

لا يأتي في أول الكلمة ❌

يأتي في وسط أو آخر الكلمة ✅

الحرف قبله مكسور (كسرة) يي ✅

أمثلة

كَبِيرٌ



يَجْرِي



طَبِيبٌ



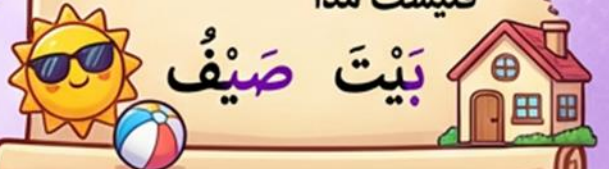
ملاحظات مهمّة

إذا كانت الياء متحركة فليست مدًا

يَذْهَبُ يُمْسِكُ

إذا كان ما قبل الياء مفتوحًا فليست مدًا

بَيْتٌ صَيْفٌ



المعلم مؤمن هجرس

ضمائر المتكلم: أنا - نحن

أنا

أنا (تعريف):
تدل على شخص واحد
يتكلم عن نفسه

أنا طبيب



مفرد
(واحد)

نحن

نحن (تعريف):
تدل على أكثر من شخص
يتكلمون عن أنفسهم

للمثنى

للمجمع

نحنُ أطباء
(أكثر من اثنين)

جمع
(أكثر من اثنين)

مثنى
(اثنان)

مثنى
(اثنان)

أنا مهندسة



مفرد
(واحد)



نحنُ مهندستان

نحنُ طبيبان

نحنُ مهندسات



المعلم
مؤمن
هجرس

ضمائر المتكلم

أنا - نحن

تدل على شخص واحد
يتكلم عن نفسه

تدل على أكثر من شخص
يتكلمون عن أنفسهم

أنا

نحن

أنا طبيب

أنا مهندسة

للمثنى

2

للمجمع

3+

نحن طبيبان

نحن
مهندسان

نحن أطباء

نحن
مهندسات

المعلم
مؤمن
هجرس

ضمائر المخاطب



أَنْتَ

(للمفرد المذكر)



أَنْتِ

(للمفرد المؤنث)



أَنْتَ تَلْمِيذٌ مُتَفَوِّقٌ



أَنْتِ تَلْمِيذَةٌ مُتَفَوِّقَةٌ

ملاحظة:

لا نكتب **ياء** في نهاية **أَنْتِ**،
نكتفي بالكسرة تحت التاء

~~أَنْتِ~~

المعلم مؤمن هجرس

مفاتيح اللغة العربية
نحو مستقبل مبدع

المعلم مؤمن هجرس - رقم الواتس 01118758526 - اللغة العربية الصف الأول الابتدائي الفصل الدراسي الثاني

صَمَائِرُ الْمُخَاطَبِ

أَنْتِ

لِلْمُفْرَدِ الْمَذَكَّرِ

أَنْتِ
تَلْمِيذٌ
مُتَفَوِّقٌ



أَنْتِ

لِلْمُفْرَدِ الْمَوْنَّثِ

أَنْتِ
تَلْمِيذَةٌ
مُتَفَوِّقَةٌ



مُلاحَظَةٌ هامَّةٌ

لا نَكْتُبُ يَاءً فِي نِهَايَةِ (أَنْتِ)،
نَكْتُبِي بِالْكَسْرِ تَحْتَ التَّاءِ

أَنْتِ
أَنْتِي (خَطَأً)
X

أَنْتِ
(صَحِيحٌ)
✓

المُعَلِّمُ
مُؤْمِنٌ
هَجْرَسٌ

صَمَائِرُ الْغَائِبِ لِلْمُفْرَدِ

مفاتيح
اللغة العربية
نحو مستقبل مبدع



هُوَ
طَبِيبٌ



هِيَ
طَبِيبَةٌ



هُوَ
مُهَنْدِسٌ



هِيَ
مُهَنْدِسَةٌ

هُوَ

هِيَ

صَمِيرٌ غَائِبٌ لِلْمُفْرَدِ الْمَذَكَّرِ

صَمِيرَةٌ غَائِبَةٌ لِلْمُفْرَدِ الْمَوْثَثِ

الْفِعْلُ الْمَضَارِعُ مَعَ
هُوَ يَبْدَأُ بِـ (يـ)

الْفِعْلُ الْمَضَارِعُ مَعَ
هِيَ يَبْدَأُ بِـ (تـ)

الْفِعْلُ الْمَاضِي مَعَ
هِيَ يَنْتَهِي بِـ (تـ)

هُوَ يَقْرَأُ

هِيَ تَقْرَأُ

هِيَ قَرَأَتْ



صَمَائِرُ الْغَائِبِ لِلْمُفْرَدِ

هُوَ

لِلْمُفْرَدِ الْمَذَكَّرِ
الْعَاقِلِ وَغَيْرِ الْعَاقِلِ

هُوَ طَبِيبٌ

هُوَ مُهَنْدِسٌ

يَبْدَأُ بِحَرْفِ الْيَاءِ (يـ)

هُوَ يَقْرَأُ

هِيَ

لِلْمُفْرَدِ الْمَوْثَنَةِ
الْعَاقِلَةِ وَغَيْرِ الْعَاقِلَةِ

هِيَ طَبِيبَةٌ

هِيَ مُهَنْدِسَةٌ

تَبْدَأُ بِحَرْفِ التَّاءِ (تـ)

هِيَ تَقْرَأُ

هِيَ قَرَأَتْ

المعلم
مؤمن
هجرس

ضمائر الغائب للمفرد: هُوَ - هِيَ

مذكر
(ذكر)



هُوَ

مؤنث
(أنثى)



هِيَ

هُوَ طَبِيبٌ

هِيَ طَبِيبَةٌ

هُوَ مُهَنْدِسٌ

هِيَ مُهَنْدِسَةٌ

الفعل المضارع مع هُوَ:
يبدأ بحرف الياء (يـ)،
مثال: هُوَ يَقْرَأُ

الفعل المضارع مع هِيَ:
يبدأ بحرف التاء (تـ)،
مثال: هِيَ تَقْرَأُ

الفعل الماضي مع هِيَ:
ينتهي بتاء ساكنة (-تـ)،
مثال: هِيَ قَرَأَتْ

المعلم
مؤمن
هجرس

صَمَائِرُ الْعَائِبِ لِلْمُفْرَدِ

المعلم مؤمن هجرس

هُوَ

هِيَ

هُوَ طَبِيبٌ

هِيَ طَبِيبَةٌ

هُوَ يَقْرَأُ

هِيَ تَقْرَأُ

قَوَاعِدُ

قَوَاعِدُ

الفِعْلُ الْمُضَارِعُ يَبْدَأُ بِـ (يـ)
هُوَ يَلْعَبُ ← هُوَ يَلْعَبُ
يَبْدَأُ بِـ (يـ)

الفِعْلُ الْمُضَارِعُ يَبْدَأُ بِـ (تـ)
هِيَ تَلْعَبُ ← هِيَ تَلْعَبُ
الفِعْلُ الْمَاضِي يَنْتَهِي بِـ (تـ)
هِيَ قَرَأَتْ → هِيَ قَرَأَتْ
يَنْتَهِي بِـ (تـ)

أَسْمَاءُ الْإِشَارَةِ لِلْقَرِيبِ

مفاتيح
اللغة العربية
نحو مستقبل مبدع

هَذِهِ

إِسْمٌ إِشَارَةٌ لِلْمُفْرَدِ الْمُؤَنَّثِ

هَذِهِ مُعَلِّمَةٌ

هَذَا

إِسْمٌ إِشَارَةٌ لِلْمُفْرَدِ الْمَذَكَّرِ

هَذَا مُعَلِّمٌ

هَؤُلَاءِ

إِسْمٌ إِشَارَةٌ لِلْجَمْعِ الْعَاقِلِ

هَؤُلَاءِ مُعَلِّمُونَ

هَؤُلَاءِ مُعَلِّمَاتٌ

المعلم مؤمن هجرس

تَنْبِيهُ: لِيَجْمَعَ غَيْرَ الْعَاقِلِ نَسْتُخْدِمُ هَذِهِ

هَذِهِ كُتُبٌ



هَذِهِ أَقْلَامٌ



أَسْمَاءُ الْإِشَارَةِ
لِلْقَرِيبِ

هَذَا

اسْمُ إِشَارَةٍ
لِلْمُفْرَدِ الْمَذَكَّرِ

مِثَالٌ: هَذَا مُعَلِّمٌ



مُعَلِّمٌ

هَؤُلَاءِ

اسْمُ إِشَارَةٍ
لِلْجَمْعِ الْعَاقِلِ

مِثَالٌ: هَؤُلَاءِ مُعَلِّمُونَ
/ هَؤُلَاءِ مُعَلِّمَاتٌ

هَذِهِ

اسْمُ إِشَارَةٍ
لِلْمُفْرَدِ الْمَوْثِقِ

مِثَالٌ: هَذِهِ
مُعَلِّمَةٌ



مُعَلِّمَةٌ

تَنْبِيْهُ

لِجَمْعِ غَيْرِ الْعَاقِلِ
الْعَاقِلِ نَسْتُخْدِمُ
هَذِهِ وَلَيْسَ هَؤُلَاءِ

هَذِهِ كُتُبٌ



مِثَالٌ: هَذِهِ أَقْلَامٌ



هَذِهِ كُتُبٌ



هَذِهِ أَقْلَامٌ



المُعَلِّمُ
مُؤْمِنٌ
هَجْرَسٌ

أَسْمَاءُ الإِشَارَةِ لِلْقَرِيبِ



هَذَا

هَذَا مُعَلِّمٌ



هَذِهِ

هَذِهِ مُعَلِّمَةٌ



هَؤُلَاءِ



هَؤُلَاءِ مُعَلِّمُونَ



مُلاحَظَةٌ هامَّةٌ!

لِجَمْعِ غَيْرِ الْعَاقِلِ، نَسْتُخَدِمُ
"هَذِهِ" وَلا نَسْتُخَدِمُ "هَؤُلَاءِ".



هَذِهِ كُتُبٌ



هَذِهِ أَقْلَامٌ

المعلم
يومين
هجرس

أَسْمَاءُ الإِشَارَةِ لِلْقَرِيبِ

هَذَا

إِسْمُ إِشَارَةٍ لِلْمُفْرَدِ الْمَذَكَّرِ



هَذَا مُعَلِّمٌ

هَذِهِ

إِسْمُ إِشَارَةٍ لِلْمُفْرَدِ الْمَوْثَّ



هَذِهِ مُعَلِّمَةٌ

هَؤُلَاءِ

إِسْمُ إِشَارَةٍ
لِلْجَمْعِ لِلْجَمْعِ الْعَاقِلِ



هَؤُلَاءِ مُعَلِّمُونَ

تَنْبِيهُ:

لِجَمْعِ غَيْرِ الْعَاقِلِ
نَسْتُخْدِمُ هَذِهِ



هَؤُلَاءِ مُعَلِّمَاتٌ



هَذِهِ كُتُبٌ



هَذِهِ أَقْلَامٌ



الفِعْلُ الْمَاضِي وَالْمُضَارِعُ

مفاتيح
اللغة العربية

نحو مستقبل مبدع

الفعل الماضي

يدلّ على حدث تم وانتهى

شَاهَدَ

قَرَأَ

تضاف تاء ساكنة
في آخر الفعل (-ت)

أَكَلْتُ زَيْبُ

الفعل المضارع

يدلّ على حدث ما زال يحدث ومستمر

يُشَاهِدُ

يَقْرَأُ

تضاف تاء في
أول الفعل (-ت)

تُذَكِّرُ التُّلْمِيذَةَ

المعلم
مؤمن
هجرس

بدايات المضارع: يبدأ بأحد الحروف (أ - ن - ي - ت)

أ ح ب T ي ح ب N ن ح ب A



الفعل الماضي

الفعل المضارع

شيءٌ حدث وانتهى

شيءٌ يحدث الآن

الفعل
الماضي
والفعل
المضارع

المعلم
مؤمن
هجرس




عادة ينتهي
بفتح



يدل على حدث
قبل التكلم



يستمر في
الحدث



يبدأ بحروف:
أ، ن، ي، ت



الفعل الماضي والفعل المضارع

ت

الفعل الماضي
(تعريف): يدل على حدث تم وانتهى

قَرَأَ

شَاهَدَ

أَكَلَتْ زَيْنَبُ

قواعد التأنيث:

ت

ت

الفعل المضارع
(تعريف): يدل على حدث ما زال يحدث ومستمر

يَقْرَأُ

يُشَاهِدُ

قواعد التأنيث:

تُذَكِّرُ التَّلْمِيذَةَ

بدايات المضارع:

ن نَحَبُّ

أ أَحَبُّ

تُ تَحَبُّ

ي يَحَبُّ

المعلم مؤمن هجرس

المعلم مؤمن هجرس - رقم الواتس 01118758526 - اللغة العربية الصف الأول الابتدائي الفصل الدراسي الثاني

الفِعْلُ الْمَاضِي وَالْفِعْلُ الْمُضَارِعُ

الفِعْلُ الْمَاضِي

الفِعْلُ الْمُضَارِعُ



المعلم مؤمن هجرس

المذكر والمؤنث

المذكر

أسماء تدل على الذكور

طبيب

كتاب

مهندس

قلم

ملياس

تاء مربوطة (-ة/ة)

معلّمة

جدّة

المؤنث

أسماء تدل على الإناث

طبيبة

مسطرة

وردة

ورقة

ورقة

بدون تاء مربوطة

أم

بنت

المعلم مؤمن هجرس

المعلم مؤمن هجرس - 0118758526 - اللغة العربية
الصف الأول الابتدائي الفصل الدراسي الثاني

المعلم مؤمن هجرس



تعريف: أسماء تدل على الإناث.



طبيبة



مهندس



قلم



مسطرة

وردة



مهندس



ورقة



تعريف: أسماء تدل على الذكور.



طبيب



مهندس



كتاب



قلم

علامات التأنيث (تعريف):

الاسم المؤنث قد ينتهي بـ تاء مربوطة (-ة / ة) مثل:



جدة



معلمة

الاسم المؤنث قد لا ينتهي بتاء مربوطة مثل: مثل:



بنت



أم

المذكر والمؤنث

أمثلة التدريب النموذجي:



ورقة



مؤنث: وردة



قلم



مذكر: مهندس

التذييل: المعلم مؤمن هجرس - رقم الواتس 0118758526 - اللغة العربية الصف الأول الابتدائي الفصل الدراسي الثاني

المذكر والمؤنث



المذكر والمؤنث





طَبِيبَةٌ



مِسطَرَةٌ



طَبِيبٌ



كِتَابٌ

عَلَامَاتُ
التَّائِيثِ



مُعَلِّمَةٌ



جَدَّةٌ

المُذَكَّرُ



مُهَنْدِسٌ



وَرْدَةٌ



وَرَقَةٌ



قَلَمٌ

المُذَكَّرُ
وَالْمُؤَنَّثُ

المُعَلِّمُ
مُؤْمِنٌ
هَجْرَسٌ

المفرد والجمع

المفرد

ما دل على
واحد أو واحدة

الجمع

ما دل على
أكثر من اثنين

مفاتيح اللغة العربية المفرد والجمع

نحو مستقبل مبدع



زهرة



أزهار



معلم



معلمون



قلم



أقلام



لعبة



ألعاب

ضابط



أم



أمهات



ضابط



ضباط



ضباط

المُفرد والجمع

Singular

Plural

مفرد

جمع

تعلم
اللغة العربية
أون لاين
بأسلوب مبسط



زهرة واحدة



أزهار



معلمة



معلمات



قلم



أقلام

المعلم
مؤمن
هجرس

المُفْرَدُ وَالْجَمْعُ

اللغة العربية - الصف الأول الابتدائي - الفصل الدراسي الثاني

المفرد

تعريف: هو ما دل على واحد أو واحدة.



الجمع

تعريف: هو ما دل على أكثر من اثنين أو اثنتين.



المعلم مؤمن هجرس

التذييل: المعلم مؤمن هجرس - رقم الواتس 01118758526 - اللغة العربية الصف الأول الابتدائي الفصل الدراسي الثاني

أُمُّ ضُثْ

ضُج د

الْحَرْفُ الْمَشْدَدُ

مفاتيح
اللغة العربية

نحو مستقبل مبدع

شدة مع
فتحة (َ)

شدة مع
ضمة (ُ)

شدة مع
كسرة (ِ)

ب

جَبَّارٌ



لُ

تَعَلَّمَ



م

أُمِّي



تفكيك الحرف المشدد

حرف واحد
ل
مشدد

حرف متحرك
ر

حرف ساكن
ل

حرفٌ يُكْتَبُ مَرَّةً وَاحِدَةً
ويوضع فوقه علامة
الشدة (بّ) ، لكنه
في الأصل حرفان:
الحرف الأول ساكن
(ل)
والحرف الثاني متحرك

التحليل الصوتي

أُمِّي

مي

أم

متحرك

ساكن

الساكن يذهب مع ما قبله،
والمتحرك يكون وحده



شدة مع فتحة (-)

قطعة
قَطْ / طَّة

شدة مع ضمة (-)

دُب
دُبْ / بْ

شدة مع كسرة (-)

مُعَلِّم
مُعَلْ / لِم

أشكال الشدة



تعريف الحرف المشدد

حرف يكتب مرة واحدة ويوضع فوقه علامة الشدة (بّ)، لكنه في الأصل حرفان:



الحرف الثاني: متحرك

(فتحة أو ضمة أو كسرة)



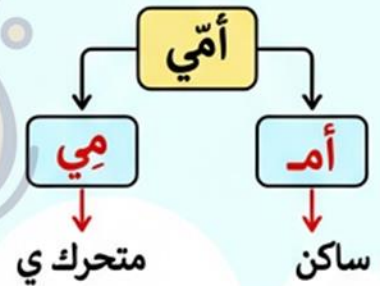
الحرف الأول: ساكن (-)

(فتحة أو ضمة أو كسرة)

الحَرْفُ الْمُشَدَّدُ

التحليل الصوتي

عند تحليل الكلمة، يُفك الحرف المشدد، مثال: أمّي ← أم / مي



الساكن يذهب مع ما قبله، والمتحرك يكون وحده أو مع حرف المد



المعلم مؤمن هجرس

التنوين

تعريف:

نون ساكنة في نهاية بعض
الأسماء تُنطق ولا تُكتب

مفاتيح
اللغة العربية

نحو مستقبل مبدع

المعلم
مؤمن
هجرس

تنوين بالضم (ُ)

مَنْزِلٌ

تنوين بالفتح (أ)

زَهْرَةٌ

تنوين بالكسر (ِ)

مِصْبَاحٌ

قاعدة الألف في تنوين الفتح

نضع ألفاً بعد الحرف الأخير:

كِتَابًا

استثناءات:

مَدْرَسَةٌ

تاء مربوطة (-ة)

سَمَاءٌ

همزة على السطر
قبلها ألف (-اء)

مَبْدَأٌ

همزة على الألف (-أ)



تعريف التنوين:
نون ساكنة في نهاية بعض
الأسماء، تُنطق ولا تُكتب

تنوين بالضم (ُ)
مثال: مَنزِلٌ

تنوين بالفتح (َ)
مثال: زَهْرَةٌ

تنوين بالكسر (ِ)
مثال: مِصْبَاحٌ

قاعدة الألف في تنوين الفتح:
نضع ألفاً بعد الحرف الأخير،
مثال: كِتَابًا، إلا إذا انتهى الاسم بـ:

تاء مربوطة (-ة)
مدرسة

همزة على السطر
قبلها ألف مد (-اء)
سما

همزة على الألف (-أ)
خطأ



التَّنوين

نونَ ساكنةً في نهاية
نهاية بعض الأسماء،
تُنطقُ ولا تُكتبُ .

تنوين بالضم (ُ)

مَنْزِلٌ

تنوين بالكسر (ِ)

مَصْبَاحٌ

تنوين بالفتح (َ)

زَهْرَةٌ

قاعدة الألف في تنوين الفتح:

نضع ألفًا بعد الحرف الأخير مثل:

كِتَابًا، إلا إذا انتهى الاسم بتاء مربوطة (-ة)

أو همزة على السطر قبلها ألف مد

(-اء) أو همزة على الألف (-أ)

المعلم
مؤمن
هجرس

التنوين

تنوين بالضم

مَنْزِلٌ



تنوين بالفتح

زَهْرَةٌ



تنوين بالكسر

مِصْبَاحٌ



نون ساكنة تُنطق ولا تُكتب

قاعدة الألف في تنوين الفتح

نضيف ألفاً بعد آخر حرف مَّا >

إلا مع التاء المربوطة (ة) مَدْرَسَةٌ

الهمزة على الألف سَمَاءٌ

الهمزة على الألف خَطَاءٌ

المعلم
مؤمن
هجرس

ياء الملكية

هي ياء توضع في آخر
الكلمة لتشير إلى أن هذا
الشيء يخصني أنا

كتابي
كتاب

طائرتي
طائرة

نظاراتي
نظارة

الاستنتاج:

نستخدمها عند التحدث
عن الأشياء التي نمتلكها

تعريف ياء الملكية:

ياء توضع في آخر الكلمة لتشير
إلى أن هذا الشيء يخصني أنا



كِتَابٌ ← كِتَابِي



طَائِرَةٌ ← طَائِرَتِي



نَظَارَةٌ ← نَظَارَتِي



الاستنتاج: نستخدمها عند التحدث
عن الأشياء التي نمتلكها



ياء المُلْكِيَّة

أصبحت ملكي!



كتاب



كتابي



طائرة



طائرتي



ما هي ياء
ياء الملكية؟

تجعل الأشياء لي!

سيارة



سيارتي



ياء

الملكية



التعبير الكتابي

وصف الشخصيات والمُشاعر

مفاتيح
اللغة العربية

نحو مستقبل مبدع

وصف الشخصيات

تعريف: كتابة جملة تصف
الشخصيات وما تقوم به

الولد يلون العلم



البنيت تحمل الكتاب



وصف المشاعر

تعريف: كتابة جمل
تصف المشاعر والأحداث



سعادة



حزن



غضب



خوف

الولد حزين؛
لأن الحلوى
وقعت



البنيت غاضبة؛
لأن لعبتها
سقطت



الطفل خائف؛ لما رأى
العنكبوت



المعلم
مؤمن
هجرس

المعلم مؤمن هجرس - 01118758526 - اللغة العربية
الصف الأول الابتدائي الفصل الدراسي الثاني



وصف المكان

مفاتيح
اللغة العربية

نحو مستقبل مبدع

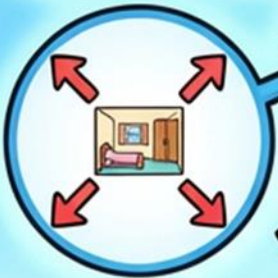
شكله

غرفة



حجمه

واسعة



كتابة جمل
تصف مكاناً من
حيث الشكل
والألوان والحجم
والمكونات

ألوانه

جميلة



مكوناته

سرير



دولاب



مكتب



المعلم
مؤمن
هجرس

هذه غرفتي، وهي غرفة واسعة ونظيفة ومرتبّة،
ألوانها جميلة، فيها سرير ودولاب ومكتب.

وَصْفُ الْمَكَانِ

تعريف: كتابة جمل تصف مكاناً من حيث الشكل والألوان والحجم والمكونات

YELLOW BRANCH

RAINBOW BRANCH

شكله: غرفة



ألوانه: جميلة



GREEN BRANCH

BLUE BRANCH

حجمه: واسعة



المعلم
مؤمن
هجرس

مكوناته: سرير
سرير، دولاب، مكتب



هذه غُرْفَتِي، وَهِيَ غُرْفَةٌ وَاسِعَةٌ وَنَظِيفَةٌ وَمَرْتَبَةٌ،
أَلْوَانُهَا جَمِيلَةٌ، فِيهَا سَرِيرٌ وَدُولَابٌ وَمَكْتَبٌ.




وصف المكان



تعريف وصف المكان:
كتابة جمل تصف مكاناً
مكاناً نراه من حيث
الشكل، الألوان، الحجم،
والمكونات



المعلم
مؤمن
هجرس



عناصر
وصف
المكان



شكله:
مثال: غرفة



ألوانه:
مثال: جميلة



حجمه:
مثال: واسعة



مكوناته:

الأشياء الموجودة فيه،
مثال: سرير،
دولاب، مكتب



نموذج تطبيقي

هذه غرفتي، وهي غرفة واسعة
ونظيفة ومرتبّة، ألوانها جميلة،
فيها سرير ودولاب ومكتب



وصف المكان

تعلم اللغة العربية أون لاين
بأسلوب مبسط

الشكل

دائري

مستطيل

مربع

الألوان

أحمر

برتقالي

أصفر

أزرق

بنفسجي

الحجم

صغير

كبير

متوسط

المكونات

سرير

دولاب

مكتب

نافذة

لعبة

هذه غرفتي، وهي غرفة واسعة ونظيفة ومرتبنة



المعلم
موسى
هجرس

تطبيق



مذكرات جاهزة للطباعة

لتحميل الملفات التعليمية مجاناً للمعلم والطالب

مذكرات وملازم / مراجعات وملخصات / امتحانات / كتب الوزارة /
أدلة المعلم / دفاتر التحضير / سجلات مدرسية / أوراق تأسيس

امسح الكود بموبايلك علشان تقدر تثبت التطبيق

وتقدر ف أي وقت تحمّل ال نفسك فيه ببلاش

هيغنيك عن البحث والجروبات والقنوات الكثيرة

