

سندباد

# اللغة العربية

## المراجعة النهائية الفصل الدراسي الأول

الصف الأول الابتدائي

٢٠٢٥ - ٢٠٢٦



# تَقْيِيم

## نشاط ١ أَكْتُبِ الْحَرْفَ النَّاقِصَ مَعَ صَبْطِهِ بِالشَّكْلِ:



فَدَعُ.....

نُدُوقُ.....

فُلٌ.....

بَادِي.....

## نشاط ٢ أَكْتُبِ الْحَرْفَ السَّاكِنَ:

١ سَهْلٌ ← الْحَرْفُ السَّاكِنُ هُوَ .....

٢ مَكْتَبٌ ← الْحَرْفُ السَّاكِنُ هُوَ .....

٣ مَسْرَحٌ ← الْحَرْفُ السَّاكِنُ هُوَ .....

## نشاط ٣ أَخْتَارُ الإِجَابَةَ الصَّحِيحَةَ:

١ كَلِمَةٌ (بَابٌ) بِهَا مَدٌّ .....

و

ي

ل

٢ كَلِمَةٌ (ثَوْرٌ) بِهَا مَدٌّ .....

و

ي

ل

٣ كَلِمَةٌ (فَيْلٌ) بِهَا مَدٌّ .....

و

ي

ل



أَحْلِلْ الْكَلِمَاتِ التَّالِيَةَ إِلَى مَقَاطِعِ صَوْتِيَّةٍ:

نشاط ٤

..... + ..... = فَضْلٌ ١

..... + ..... = نَمْلٌ ٢

..... + ..... + ..... = فَرَسٌ ٣




سندباد

# تَقْيِيم

نشاط 1 أكتب الحرف الناقص مع ضبطه بالشكل:



نشاط 2 أضع اسم إشارة مناسب (هَذَا - هَذِهِ)، ثم أصل:



طالِبٌ مُجْتَهِدٌ. ★



مُعَلِّمَةٌ مَاهِرَةٌ. ★



طَبِيبٌ بَارِعٌ. ★



نشاط ٣ أختارُ الإجابةَ الصحيحة:

- ١ كَلِمَةٌ (غَابَةٌ) بِهَا مَدٌّ بِ.....  
 ل ..... ي ..... و .....
- ٢ كَلِمَةٌ (سُوقٌ) بِهَا مَدٌّ بِ.....  
 ل ..... ي ..... و .....
- ٣ كَلِمَةٌ (حَلِيبٌ) بِهَا مَدٌّ بِ.....  
 ل ..... ي ..... و .....

نشاط ٤ أحلُّ الكَلِمَاتِ التَّالِيَةَ إِلَى مَقَاطِعِ صَوْتِيَّةٍ:

- ١ ..... + ..... + ..... = سَمَكٌ
- ٢ ..... + ..... = وَرْدٌ
- ٣ ..... + ..... = نَفْلٌ

# تَقْيِيم ٣


نشاط ١ أصلُ الصُّورةِ بِالْكَلمَةِ الْمُناسِبَةِ لَهَا:



صَبَعٌ



بَيْتٌ



نَمَلٌ



كَفَكٌ

نشاط ٢ أختارُ الإجابةَ الصَّحيحةَ:

١ كَلِمَةٌ (حَدِيقَةٌ) بِهَا مَدٌّ بِـ

و

ي

ل

٢ كَلِمَةٌ (فَاكِهَةٌ) بِهَا مَدٌّ بِـ

و

ي

ل

٣ كَلِمَةٌ (حُبُوبٌ) بِهَا مَدٌّ بِـ

و

ي

ل

نشاط ٣ أقرأ الجُمَلَ التَّالِيَةَ مَضْبُوطَةً بِالشَّكْلِ، ثُمَّ أَكْتُبْهَا:

★ هَذَا وَلَدٌ نَشِيطٌ.

★ أَنَا أَحِبُّ الْعُوزَ.

نشاط ٤ أصعُ دائرةً حَوْلَ حَرْفِ (ط):

طَبَّاحٌ - طُيُورٌ - بِطْرِيقٌ - قِطَارٌ - حَطٌّ

# تقييم

نشاط ١ أكتب الحرف الناقص مع ضبطه بالشكل:



زَالٌ.....

غَلَبٌ.....

طَرِيقٌ.....

يَتٌ.....

نشاط ٢ أكتب الحرف الساكن:

١ صوتٌ ← الحرف الساكن هو.....

٢ عَطَلَةٌ ← الحرف الساكن هو.....

٣ طَفْسٌ ← الحرف الساكن هو.....

نشاط ٣ أختار الإجابة الصحيحة:

١ كَلِمَةٌ (جَدِيدٌ) بِهَا مَدٌّ بِ.....

و

ي

ل

٢ كَلِمَةٌ (صُنْدُوقٌ) بِهَا مَدٌّ بِ.....

و

ي

ل

٣ كَلِمَةٌ (سِبَاخَةٌ) بِهَا مَدٌّ بِ.....

و

ي

ل



نشاط ٤ أَحَلِّلُ الْكَلِمَاتِ التَّالِيَةَ إِلَى مَقَاتِعِ صَوْتِيَّةٍ:

..... + ..... + ..... = **كَوْكَبٌ** ١

..... + ..... + ..... = **نَحْلَةٌ** ٢

..... + ..... = **نَهْرٌ** ٣



سندباد

# تقييم

نشاط 1 أكتب الحرف التاقص مع ضبطه بالشكل:



نشاط 2 أصع اسم إشارة مناسب (هَذَا - هَذِهِ)، ثم أصل:



طالِبَةٌ. ★



وَلَدٌ. ★



مُهَنْدِسٌ. ★



مُعَلِّمَةٌ. ★



نشاط ٣ أختارُ الإجابةَ الصحيحةَ:

١ كَلِمَةٌ (كَرِيمٌ) بِهَا مَدٌّ بِـ

و

ي

ل

٢ كَلِمَةٌ (طَارِقٌ) بِهَا مَدٌّ بِـ

و

ي

ل

٣ كَلِمَةٌ (يُوسُفُ) بِهَا مَدٌّ بِـ

و

ي

ل

نشاط ٤ أَحَلُّ الكَلِمَاتِ التَّالِيَةَ إِلَى مَقَاطِعِ صَوْتِيَّةِ:

١ ..... + ..... = فَارٌّ

٢ ..... + ..... = كَلْبٌ

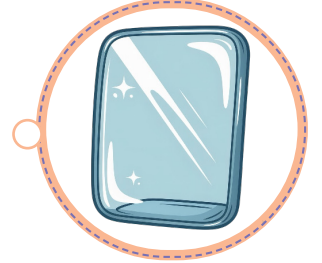
٣ ..... + ..... = ضَبْعٌ

# تقييم ١

نشاط ١ أصل الصورة بالكلمة المناسبة لها:



طاووش



صَبَّارٌ



ضُرْسٌ



زُجَاجٌ

نشاط ٢ أختارُ الإجابة الصحيحة:

١ كَلِمَةٌ (عَزَالٌ) بِهَا مَدٌّ بِ.....

و

ي

ل

٢ كَلِمَةٌ (حَوْتٌ) بِهَا مَدٌّ بِ.....

و

ي

ل

٣ كَلِمَةٌ (رَيْشَةٌ) بِهَا مَدٌّ بِ.....

و

ي

ل

نشاط ٣ أقرأ الجمل التالية مضبوطة بالشكل، ثم أكتبها:

★ بَابُ الْفَصْلِ مُغْلَقٌ.....

★ هَذَا بَيْتٌ كَبِيرٌ.....

نشاط ٤ أصع دائرة حول حرف (ص):

صَقْرٌ - مِقْصٌ - حِصَانٌ - قُرْصٌ - صَيَادٌ

# تقييم ٧

نشاط ١ أكتب الحرف الناقص مع ضبطه بالشكل:



.....اولة



.....يثون



.....راب



.....عبان

نشاط ٢ أكتب الحرف الساكن:

١ مَرَكِبٌ ← الحرف الساكن هو .....

٢ مَخْرَزٌ ← الحرف الساكن هو .....

٣ صَعْبٌ ← الحرف الساكن هو .....

نشاط ٣ أختار الإجابة الصحيحة:

١ كَلِمَةٌ (طَرِيقٌ) بِهَا مَدٌّ بِ .....

و

ي

ل

٢ كَلِمَةٌ (صُوفٌ) بِهَا مَدٌّ بِ .....

و

ي

ل

٣ كَلِمَةٌ (حِمَارٌ) بِهَا مَدٌّ بِ .....

و

ي

ل



نشاط ٤ أحلّ الكلمات التالية إلى مقاطع صوتية:

..... + ..... = جِسْرٌ ١

..... + ..... = سَهْمٌ ٢

..... + ..... + ..... = نَبْتَةٌ ٣



سَلَامٌ

# تقييم ٨

نشاط ١ أكتب الحرف الناقص مع ضبطه بالشكل:



.....



.....



.....



.....



.....


نشاط ٢ أضع اسم إشارة مناسب (أنا - نحن)، ثم أصل:



تلميذ. ★



معلم. ★



معلمة. ★



طبيبة. ★



نشاط ٣ أختار الإجابة الصحيحة:

١ كَلِمَةٌ (نَاصِرٌ) بِهَا مَدٌّ بِ.....

و

ي

ل

٢ كَلِمَةٌ (سُورٌ) بِهَا مَدٌّ بِ.....

و

ي

ل

٣ كَلِمَةٌ (طَوِيلٌ) بِهَا مَدٌّ بِ.....

و

ي

ل

نشاط ٤ أَحْلِلْ الْكَلِمَاتِ التَّالِيَةَ إِلَى مَقَاطِعِ صَوْتِيَّةٍ:


١ ..... + ..... = قِرْدٌ

٢ ..... + ..... + ..... = جَمَلٌ


٣ ..... + ..... = بَحْرٌ

## تَقْيِيم

نشاط ١ أصلُ الصُّورَةِ بِالْكَلمَةِ الْمُنَاسِبَةِ لَهَا:



مِرْوَحَةٌ



ضُرْسٌ



تِمْسَاحٌ



بَطِّيخٌ

نشاط ٢ أختارُ الإجابةَ الصَّحيحةَ:

١ كَلِمَةٌ (زَمِيلٌ) بِهَا مَدٌّ بِـ

و

ي

ل

٢ كَلِمَةٌ (جَائِعٌ) بِهَا مَدٌّ بِـ

و

ي

ل

٣ كَلِمَةٌ (سُرُورٌ) بِهَا مَدٌّ بِـ

و

ي

ل

نشاط ٣ أقرأ الجُمَلَ التَّالِيَةَ مَضْبُوطَةً بِالشَّكْلِ، ثُمَّ أَكْتُبْهَا:

★ عَالَمُ الْحَيَوَانِ.

★ يَوْمٌ فِي الْمَدْرَسَةِ.

نشاط ٤ أَصْغُ دَائِرَةً حَوْلَ حَرْفِ (ث):

تَعْلَبُ - كَمَثَرَى - ثَوْبٌ - مِثْقَالٌ - بَحْثٌ

# تَقْيِيم

نشاط ١ أكتب الحرف الناقص مع ضبطه بالشكل:



رِف.....



يِن.....



وَب.....



مِيض.....

نشاط ٢ أكتب الحرف الساكن:

١ طفل ← الحرف الساكن هو .....

٢ وقت ← الحرف الساكن هو .....

٣ رحلة ← الحرف الساكن هو .....

نشاط ٣ أقرأ الجمل التالية مضبوطة بالشكل، ثم أكتبها:

★ رَسَمْتُ زَهْرَةً جَمِيلَةً.....

★ الْعَمَلُ الْمُسْتَمِرُّ سَبَبُ النَّجَاحِ.....

نشاط ٤ أضع دائرة حول حرف (غ):

غُضْنُ - فَرَاعُ - صَمْعُ - مَغْرِفَةٌ - عَزَالُ

سندباد

# اللغة العربية

## المراجعة النهائية الفصل الدراسي الأول

الصف الأول الابتدائي

٢٠٢٥ - ٢٠٢٦



# تقييم

## نشاط ١ أكتب الحرف الناقص مع صبطه بالشكل:



ض... فَدَعُ.

ض... نَدُوْقُ.

ط... قُلِّ.

ذ... بَادِي.

## نشاط ٢ أكتب الحرف الساكن:

١ سهل ← الحرف الساكن هو هـ

٢ مكتب ← الحرف الساكن هو كـ

٣ مسرّح ← الحرف الساكن هو سـ

## نشاط ٣ أختار الإجابة الصحيحة:

١ كلمة (باب) بها مدّ بـ

و

ي

ل

٢ كلمة (ثور) بها مدّ بـ

و

ي

ل

٣ كلمة (فيل) بها مدّ بـ

و

ي

ل



نشاط ٤ أَحَلِّلْ الْكَلِمَاتِ التَّالِيَةَ إِلَى مَقَاطِعِ صَوْتِيَّةٍ:

١ لُ + فَضْ = فَضْلُ

٢ لُ + نَفْ = نَفْلُ

٣ سَسْ + سَرْ + فَرْ = فَرَسٌ



سندباد

# تَقْيِيم

نشاط ١ أكتب الحرف الناقص مع ضبطه بالشكل:



بَ.....



ثُ.....



دَ.....



وَ.....



دَ.....

نشاط ٢ أضع اسم إشارة مناسب (هَذَا - هَذِهِ)، ثم أصل:



هذا ..... طالبٌ مجتهدٌ. ★



هذه ..... مُعلِّمةٌ ماهرةٌ. ★



هذا ..... طبيبٌ بارِعٌ. ★



نشاط ٣ أختار الإجابة الصحيحة:

١ كَلِمَةٌ (غَابَةٌ) بِهَا مَدٌّ بِـ .....

لَ      يَ      وَ

٢ كَلِمَةٌ (سُوقٌ) بِهَا مَدٌّ بِـ .....

لَ      يَ      وَ

٣ كَلِمَةٌ (حَلِيبٌ) بِهَا مَدٌّ بِـ .....

لَ      يَ      وَ

نشاط ٤ أحلل الكلمات التالية إلى مقاطع صوتية:

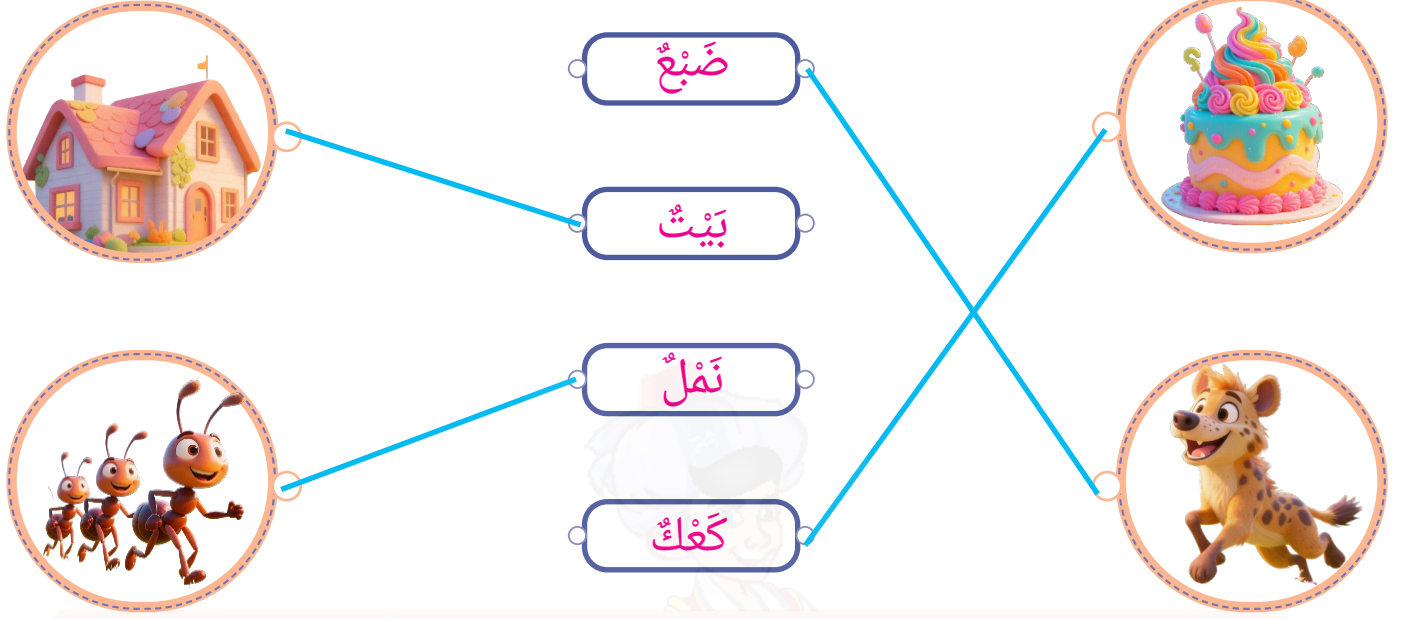
سَمَكٌ = سَمَ + كَ + تَ

وَزْدٌ = وَزَ + دٌ

نَفْلٌ = نَفْ + لٌ

# تقييم ٣

نشاط ١ أصل الصورة بالكلمة المناسبة لها:



نشاط ٢ أختار الإجابة الصحيحة:

١ كلمة (حديقة) بها مدد

ل - ي - و

٢ كلمة (فاكهة) بها مدد

ل - ي - و

٣ كلمة (حبوب) بها مدد

ل - ي - و

نشاط ٣ أقرأ الجمل التالية مبسوطة بالشكل، ثم اكتبها:

☆ هذا ولد نشيط..... هذا ولد نشيط

☆ أنا أحب العوز..... أنا أحب العوز

نشاط ٤ أصع دائرة حول حرف (ط):

طباخ - طيور - بطريق - قطار - حط

# تقييم

نشاط ١ اكتب الحرف الناقص مع ضبطه بالشكل:



غَزَالٌ

ثَغَلْبٌ

بَطْرِيْقٌ

زَيْتٌ

نشاط ٢ اكتب الحرف الساكن:

١ صوت ← الحرف الساكن هو ..... وَ

٢ عَطَلَةٌ ← الحرف الساكن هو ..... ط

٣ طَفْسٌ ← الحرف الساكن هو ..... ف

نشاط ٣ اأختر الإجابة الصحيحة:

١ كَلِمَةٌ (جَدِيدٌ) بِهَا مَدٌّ بِ .....

و

ي

ل

٢ كَلِمَةٌ (صُنْدُوقٌ) بِهَا مَدٌّ بِ .....

و

ي

ل

٣ كَلِمَةٌ (سِبَاخَةٌ) بِهَا مَدٌّ بِ .....

و

ي

ل



نشاط ٤ أَحَلِّلْ الْكَلِمَاتِ التَّالِيَةَ إِلَى مَقَاطِعِ صَوْتِيَّةٍ:

١ كَوْكَبٌ = كَوْ + كَ + بٌ

٢ نَحْلَةٌ = نَحْ + لَ + تَةٌ

٣ نَهْرٌ = نَهْ + رٌ



سندباد

# تقييم

نشاط 1 أكتب الحرف التاقص مع ضبطه بالشكل:



غ




ث



ض



ص



ع

نشاط 2 أصع اسم إشارة مناسب (هَذَا - هَذِهِ)، ثم أصل:



هذه طالبة. ★



هذا ولد. ★



هذا مهندس. ★



هذه معلمة. ★



نشاط ٣ أختارُ الإجابةَ الصحيحة:

١ كَلِمَةُ (كَرِيمٌ) بِهَا مَدٌّ بِـ

ل      ي      و

٢ كَلِمَةُ (طَارِقٌ) بِهَا مَدٌّ بِـ

ل      ي      و

٣ كَلِمَةُ (يُوسُفُ) بِهَا مَدٌّ بِـ

ل      ي      و

نشاط ٤ أَحَلُّ الكَلِمَاتِ التَّالِيَةَ إِلَى مَقَاطِعِ صَوْتِيَّة:

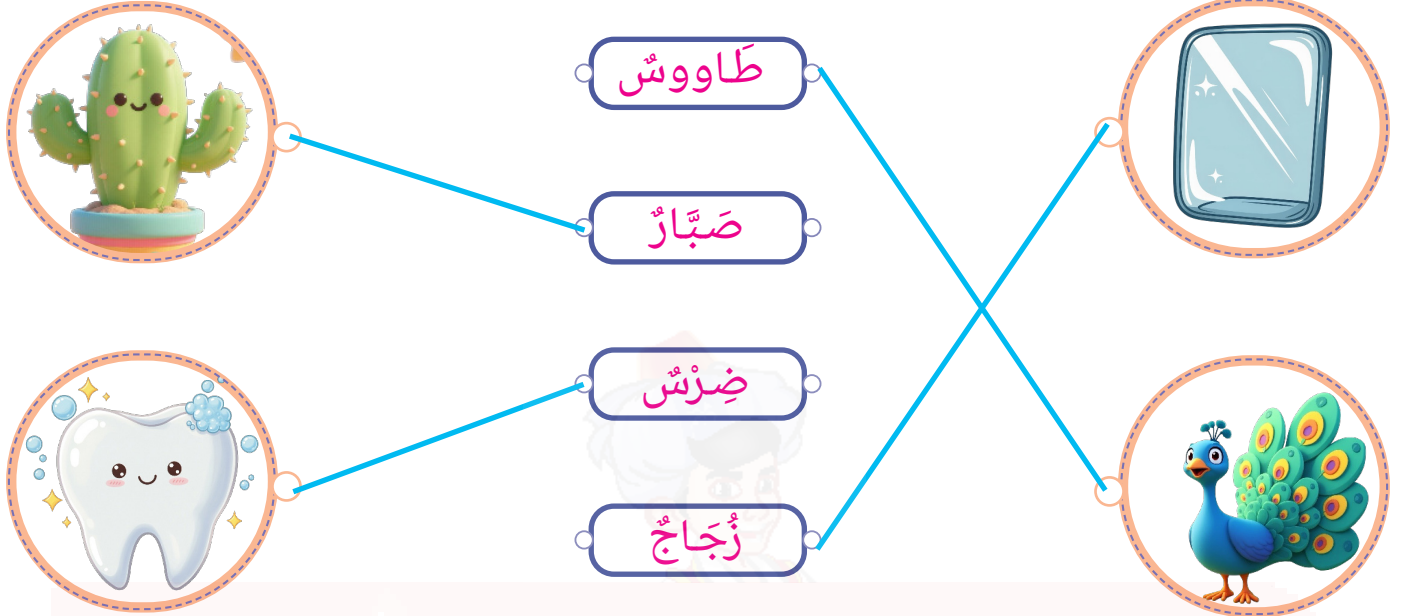
١ فَاَرْ = فَاَ + رْ

٢ كَلْبٌ = كَلْ + بٌ

٣ ضَبْعٌ = ضَبْ + عٌ

# تقييم ١

نشاط ١ أصل الصورة بالكلمة المناسبة لها:



نشاط ٢ أختار الإجابة الصحيحة:

١ كلمة (غزال) بها مدد .....

ل - ي - و

٢ كلمة (حوت) بها مدد .....

ل - ي - و

٣ كلمة (ريشة) بها مدد .....

ل - ي - و

نشاط ٣ أقرأ الجمل التالية مضمومة بالشكل، ثم أكتبها:

★ باب الفِصلِ مُغلقٌ..... بابُ الفِصلِ مُغلقٌ

★ هذا بيتٌ كبيرٌ..... هذا بيتٌ كبيرٌ

نشاط ٤ أصع دائرة حول حرف (ص):

صقرٌ - مقصٌ - حصانٌ - قرضٌ - صيادٌ

# تقييم ٧

نشاط ١ أكتب الحرف الناقص مع ضبطه بالشكل:



ط اولة



ر يثون



غ راب



ش عبان

نشاط ٢ أكتب الحرف الساكن:

١ مَرَكِبٌ ← الحرف الساكن هو ز

٢ مَخْرَزٌ ← الحرف الساكن هو خ

٣ صَعْبٌ ← الحرف الساكن هو ع

نشاط ٣ أختار الإجابة الصحيحة:

١ كَلِمَةٌ (طَرِيقٌ) بِهَا مَدٌّ بِ

و

ي

ل

٢ كَلِمَةٌ (صُوفٌ) بِهَا مَدٌّ بِ

و

ي

ل

٣ كَلِمَةٌ (حِمَارٌ) بِهَا مَدٌّ بِ

و

ي

ل



نشاط ٤ أحلل الكلمات التالية إلى مقاطع صوتية:

١ جِسْرٌ = جِسْرٌ + رٌ

٢ سَهْمٌ = سَهْمٌ + مٌ

٣ نَبْتَةٌ = نَبْتَةٌ + تَةٌ + نَةٌ



سندباد

# تقييم ٨

نشاط ١ أكتب الحرف الناقص مع ضبطه بالشكل:



و.....



ك.....



ح.....



ش.....



س.....

نشاط ٢ اصغ اسم إشارة مناسب (أنا - نحن)، ثم اصل:



نحن..... تلاميذ. ★



أنا..... معلم. ★



أنا..... معلمة. ★



أنا..... طبيبة. ★



نشاط ٣ أختار الإجابة الصحيحة:

١ كَلِمَةٌ (نَاصِرٌ) بِهَا مَدٌّ بِـ .....

و

ي

ل

٢ كَلِمَةٌ (سُورٌ) بِهَا مَدٌّ بِـ .....

و

ي

ل

٣ كَلِمَةٌ (طَوِيلٌ) بِهَا مَدٌّ بِـ .....

و

ي

ل

نشاط ٤ أَحَلِّلْ الْكَلِمَاتِ التَّالِيَةَ إِلَى مَقَاطِعِ صَوْتِيَّةٍ:

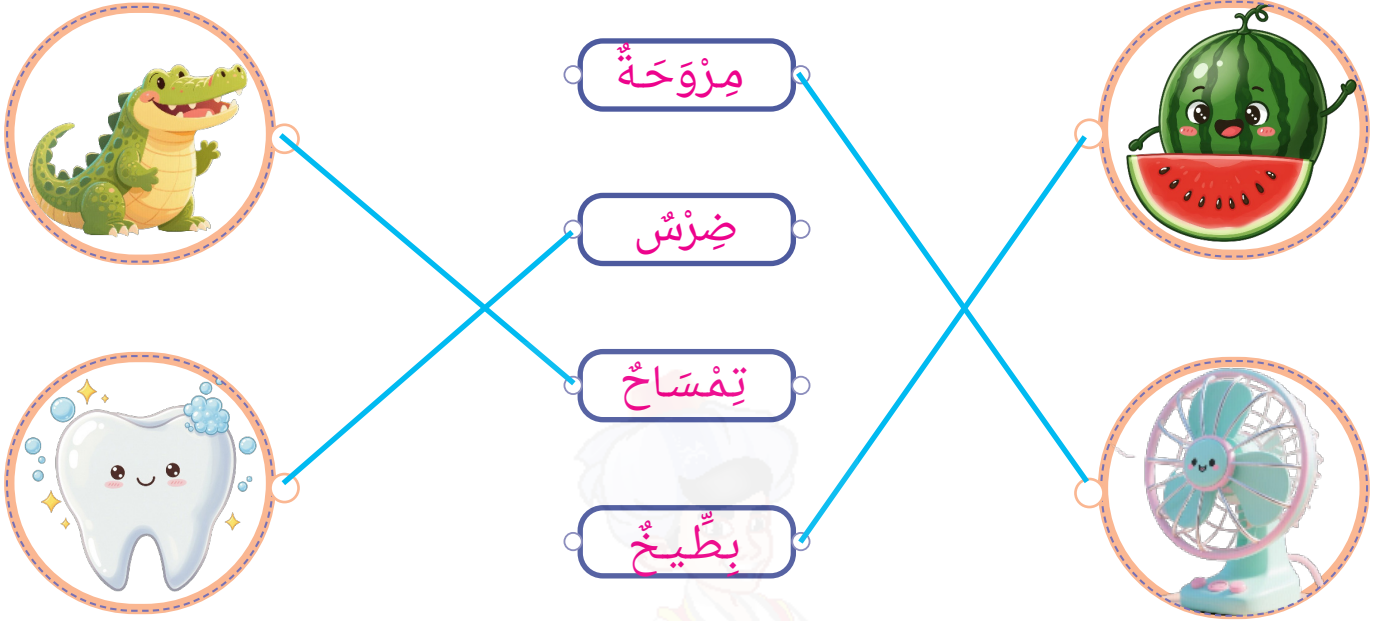
١ قِرْدٌ = قِرْ + دٌ

٢ جَمَلٌ = جَمَ + لٌ

٣ بَحْرٌ = بَحْ + رٌ

## تَقْيِيم ٩

نشاط ١ أصلُ الصُّورةِ بِالْكَلمَةِ الْمُناسِبَةِ لَهَا:



نشاط ٢ أختارُ الإجابةَ الصَّحيحةَ:

١ كَلِمَةٌ (زَمِيلٌ) بِهَا مَدٌّ بِـ

ل - ي - و

٢ كَلِمَةٌ (جَائِعٌ) بِهَا مَدٌّ بِـ

ل - ي - و

٣ كَلِمَةٌ (سُرُورٌ) بِهَا مَدٌّ بِـ

ل - ي - و

نشاط ٣ أقرأ الجُمَلَ التَّالِيَةَ مَضْبُوطَةً بِالسَّكَلِ، ثُمَّ اكَتُبْهَا:

★ عَالَمُ الْحَيَوَانِ.....

★ يَوْمٌ فِي الْمَدْرَسَةِ.....

نشاط ٤ أَصْعُ دَائِرَةً حَوْلَ حَرْفِ (ث):

تُعَلَّبُ - كُمُّثَرَى - ثَوْبٌ - مِثْقَالٌ - بَحْثٌ

# تَقْيِيم

نشاط ١ أكتب الحرف الناقص مع ضبطه بالشكل:



ظ ز ف



ع ي ن



ك و ب



ف م ي ص

نشاط ٢ أكتب الحرف الساكن:

١ طفل ← الحرف الساكن هو ف

٢ وقت ← الحرف الساكن هو ف

٣ رحلة ← الحرف الساكن هو ح

نشاط ٣ أقرأ الجمل التالية مضمومة بالشكل، ثم أكتبها:

★ رَسَمْتُ زَهْرَةَ جَمِيلَةً. رَسَمْتُ زَهْرَةَ جَمِيلَةً

★ الْعَمَلُ الْمُسْتَمِرُّ سَبَبُ النَّجَاحِ. الْعَمَلُ الْمُسْتَمِرُّ سَبَبُ النَّجَاحِ

نشاط ٤ أضع دائرة حول حرف (غ):

غُصْنٌ - فَرَاغٌ - صَمْفٌ - مَغْرَفَةٌ - غَزَالٌ

تطبيق



مذكرات جاهزة للطباعة

لتحميل الملفات التعليمية مجاناً للمعلم والطالب

مذكرات وملازم / مراجعات وملخصات / امتحانات / كتب الوزارة /  
أدلة المعلم / دفاتر التحضير / سجلات مدرسية / أوراق تأسيس

امسح الكود بموبايلك علشان تقدر تثبت التطبيق

وتقدر ف أي وقت تحمّل ال نفسك فيه ببلاش

هيغنيك عن البحث والجروبات والقنوات الكثيرة



تطبيق الموبايل لتحميل الملفات