



مدارس جيل ٢٠٠٠ للغات

الصف الأول الابتدائي

الفصل الدراسي الأول

٢٠٢٦ - ٢٠٢٥



اسم الطالب :

الفصل :

الحركات القصيرة

هل تعلم أن الصوت القصير هو صوت الحركة مع الحرف.

أنا الفتحة أقف علي
الحرف و أفتح فمي عند
النطق.



أ	ب	ت	ث
---	---	---	---

أنا الضمة أقف علي
الحرف و أضم فمي
عند النطق.



أ	ب	ت	ث
---	---	---	---

أنا القصرة أجلس
تحت الحرف
و أبتسم عند النطق.



أ	ب	ت	ث
---	---	---	---

قصة السكون

أنا السكون شكلي دائري و جميل ولكن عندما
أقف علي الحرف لا نستطيع نطقه بعكس
أخواتي الحركات لذلك أنا حزينة وأريد حلا
سأذهب إلي أمي و أخبرها.

لأنكي صغيرة وأخواتكي كبيرات يحتاج الحرف
معك إلي حرف متحرك قبله حتى نسمع صوته
فلا تحزني ستكونين أقوى عندما تمسك بك
إحدى اخواتك (الفتحة أو الضمة أو الكسرة)

أ + م

انطق هذه الحروف

نَخْلة	خ
جِسْر	سند

حروف المد

حروف المد ثلاثة: ا - و - ي

والحرف الممدود يأتي قبل حرف المد .

انا حرف المد

أنا الحرف الممدود



يأتي حرف المد في وسط الكلمة أو آخر الكلمة ولا يمكن أن يأتي في أول الكلمة.
لا يأتي علي حرف المد همزة.

يأتي قبله فتحة (سَمَاء - تَاج)	ا
يأتي قبله كسرة (فِيل - طَبِيب)	ي
يأتي قبله ضمة (حُوت - تَوْت)	و

الوحدة الأولى
(أسرتي)



قِصَّةُ اسْتِمَاعِ الرُّوحَةِ الْأُولَى



الكلمات الشائعة
أنا
و
أُسْرَتِي

« أَمِيرَةٌ وَأُسْرَتُهَا السَّعِيدَةُ »



أَمِيرَةٌ طِفْلَةٌ جَمِيلَةٌ، تَجْلِسُ
كُلَّ يَوْمٍ مَعَ أُسْرَتِهَا بَعْدَ أَنْ يَعودَ
وَالِدُهَا وَأُمُّهَا مِنَ الْعَمَلِ، وَتَحْكِي
لَهُمَا مَا حَدَّثَتْ فِي يَوْمِهَا. أُمَّا
الْجَدَّةُ فَتَحْكِي لِأَمِيرَةَ قِصَصًا
جَمِيلَةً. وَكَانَتْ أَحْتَهَا سَارَةُ
تُسَاعِدُ أَمِيرَةَ فِي تَرْتِيبِ أَلْعَابِهَا،
وَتُعَلِّمُهَا أَسْمَاءَ الْأَلْوَانِ وَالْأَشْكَالِ.

وَفِي الْمَسَاءِ تَجْمَعُ الْأُسْرَةُ كَعَادَتِهَا، وَقَالَتِ الْأُمُّ: «يَا أَمِيرَةُ، عَدَا أَوَّلَ أَيَّامِكِ فِي
الْمَدْرَسَةِ». فَرِحَتْ أَمِيرَةُ، وَقَالَتْ: «نَعَمْ يَا أُمِّي، وَأَنَا أَشْعُرُ بِالْخَوْفِ قَلِيلًا».

فَقَالَ الْأَبُ مُبْتَسِمًا: «يَا صَغِيرَتِي! الْمَدْرَسَةُ مَكَانٌ جَمِيلٌ فِيهِ أَصْدِقَاءُ جُدَّةٌ، وَأَلْعَابٌ
مُمْتَعَةٌ، وَمُعَلِّمَةٌ طَيِّبَةٌ». وَقَالَتِ الْجَدَّةُ: «يَا أَمِيرَةُ، عِنْدَمَا نَذْهَبُ إِلَى الْمَدْرَسَةِ نَقُولُ:

صَبَّاحُ الْخَيْرِ، وَنَبْتَسِمُ لِلْمُعَلِّمَةِ

وَالْأَصْدِقَاءِ، وَنُسَاعِدُ زُمَلَاءَنَا

وَزَمِيلَاتِنَا». وَقَالَتْ سَارَةُ: «إِذَا

أَرَدْنَا شَيْئًا نَرْفَعُ أَيْدِيَنَا وَنَطْلُبُهُ

بِلُطْفٍ». صَحَّكَتْ أَمِيرَةُ وَقَالَتْ:

«سَأَكُونُ شُجَاعَةً، شُكْرًا يَا أُسْرَتِي

عَلَى هَذِهِ النَّصَائِحِ الْمُهِّمَةِ».



تدريبات

(١) اقرأ واكتب الكلمات الشائعة

ي	أسرتي	و	أنا
.....
.....
.....
.....

(٢) ضع دائرة حول الأشياء التي تجدها في المدرسة



(٣) ضع علامة (√) أمام الآداب التي يجب الالتزام بها داخل الفصل



()



()



()

نشيد : " أسرتي "

أمي أمي نور القلب
وأبي عندي رمز الحب
وأخي الغالي دوماً قربي

احفظهم دوماً يا ربي

(١) صل الكلمة بالصورة التي تعبر عنها :



أبي



أمي



أخي

(٢) أكمل من النشيد

(أ) الأم هي نور

(ب) الأب رمز



حرف الألف

أ إ ؤ

شكل حرف الألف

الحركات القصيرة لحرف الألف

أ إ ؤ

رأس	أذن	إبرة	أسد
.....
.....
.....

الحركات الطويلة لحرف الألف

أأ أو إي

إيناس	أولى	آمال
.....
.....
.....

اكتب حرف الألف مضبوطا تحت كل صورة :



.....



.....



.....



.....



حرف الباء

شكل حرف الباء

ب ب ب ب

الحركات القصيرة لحرف الباء

بَ بِ بٍ بْ

بَيْت	بَطِيخ	بُرْج	جَبْن
.....
.....
.....

الحركات الطويلة لحرف الباء

بَا بِي بَاءُ بَائِي

بَاب	حَبُوب	طَيِّب	لَعِي
.....
.....
.....

حل الكلمات إلى حروف

* بَقْرَةٌ / / / /

* ثَعْلَبٌ / / / /

حرف الميم



م م م م

شكل حرف الميم

الحركات القصيرة لحرف الميم

مِ

مُ

مَ

مَمَّ

مِ	مُ	مَ	مَمَّ
شمس	معلمة	مقص	ملعب
.....
.....
.....

الحركات الطويلة لحرف الميم

مِي

مِي

مُو

مَأ

مِي	مِي	مُو	مَأ
معلمي	سمير	محمود	ماهر
.....
.....
.....

اختر الإجابة الصحيحة مما بين القوسين :

(مِ - مَ - مُ)

• تـ.....ر

(مِ - م - مَم)

•فك



حرف الحاء

شكل حرف الحاء

ح ح ح ح

الحركات القصيرة لحرف الحاء

حُ

حُ

حِ

حَ

لُحْم	حُبُوب	حِصَان	حَبَل
.....
.....
.....

الحركات الطويلة لحرف الحاء

حِي

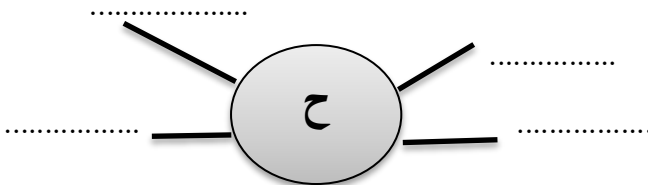
حِي

حُو

حَا

قَمْحِي	رَحِيْق	حُوْت	حَارِس
.....
.....
.....

أكمل شبكة الحرف:





حرف الجيم

شكل حرف الجيم

ج ج ج ج

الحركات القصيرة لحرف الجيم

جْ

جُ

جِ

جَ

نَجْم	جُنْدِي	جِبَال	جَمَل
.....
.....
.....

الحركات الطويلة لحرف الجيم

جِي

جِي

جُو

جَا

بِرْجِي	نَجِييب	وَجُوهُ	سَنَجَاب
.....
.....
.....

حل الكلمات التالية إلى مقاطع صوتية

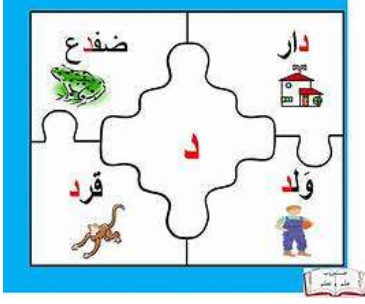
..... /..... • جَنْزَر

..... /..... /..... • أَشْجَار

حرف الدال

شكل حرف الدال

د د



الحركات القصيرة لحرف الدال

دُ

دُ

دِ

دَ

دُ	دُ	دِ	دَ
هَدُّهُ	دُرْج	دِرْع	دَلُو
.....
.....
.....

الحركات الطويلة لحرف الدال

جِي

دِي

دُو


دَا

جِي	دِي	دُو	دَا
جِدِي	دِيك	صندُوق	دَالِيَا
.....
.....
.....

أكمل الكلمات بحركة الدال المناسبة (دَ - دِ - دُ - د)

•ب

•واع



حرف الخاء

خ خ خ

شكل حرف الخاء

خ

الحركات القصيرة لحرف الخاء

خُ

خِ

خَ

خًا

نَخْلَةٌ	خَيْوْطٌ	خِيَارٌ	خُرُوفٌ
.....
.....
.....

الحركات الطويلة لحرف الخاء

خِي

خِي

خُو

خَا

أَخِي	نَخِيلٌ	بُخُورٌ	خَاتَمٌ
.....
.....
.....

حل الكلمات التالية إلى مقاطع صوتية:

..... / /

• خيمة

..... / /

• صخور



حرف التاء

شكل حرف التاء

ت ت ت ت

الحركات القصيرة لحرف التاء

تُ تِ تٍ تْ

تُ	تِ	تٍ	تْ
كُنُوت	تُفاح	تِمساح	تَمَر
.....
.....
.....

الحركات الطويلة لحرف التاء

تِي تِي تُو تَا

تِي	تِي	تُو	تَا
لُوحتِي	تِيْن	تُوْت	تَاَج
.....
.....
.....

حل الكلمات التالية إلى مقاطع صوتية :

..... / جذرٌ .

..... / / أشجار .

قصة " أحب أسرتي "

اقرأ واكتب

أحب	أبي	أمي	أخي
.....
.....
.....
أختي	جدي	جدتي	أسرتي
.....
.....
.....

اقرأ ثم أجب

" أنا أحب أبي . أنا أحب أمي . أنا أحب أخي و أختي . أنا أحب جدي وجدتي . أنا أحب أسرتي . "

* أكمل :-

أنا أحب و و و

استخرج من الفقرة :

١ - كلمة بها مد بالألف

٢ - كلمة بها حرف (ج)

٣ - كلمة بها حرف (م)

تدريبات عامة على الوحدة الأولى

اكتب اسم الصورة مع ضبط الحرف الأول :



* اختر الإجابة الصحيحة مما بين القوسين:

- ١ -قص (م - م - م)
٢ -بـز (خ - خ - خ)
٣ -ج (ت - ت - ت)

اقرأ ثم أجب:

" الأسد حيوان ضخم ، له رأس كبير ، يأكل اللحم "

* ماذا يأكل الأسد ؟


* استخراج من الفقرة :

- كلمة بها حرف (الألف)

- كلمة بها حرف (الميم)

- اسم حيوان

الوحدة الثانية: حيواناتي



قِصَّةُ اسْتِمْعَالِ الْوَحْدَةِ الثَّانِيَةِ



الكلمات الشائعة

ال

مَاذَا

« عَالَمُ الْحَيَوَانَاتِ »

سَامِي يُحِبُّ الْحَيَوَانَاتِ،
وَيُحِبُّ جَمْعَ صُورِهَا، فِي يَوْمِ
الْإِجَارَةِ، جَهَّزَ الْأَبُ فَيْدِيُو عَنْ
حَيَوَانَاتِ الْعَابَةِ، جَلَسَ سَامِي
مَعَ وَالِدِهِ يُشَاهِدُ الْحَيَوَانَاتِ
وَهُوَ مُسْتَمْتِعٌ. شَاهَدَ سَامِي
أَسَدًا يَسْتَرِيحُ تَحْتَ شَجَرَةٍ،



فَقَالَ الْأَبُ: «الْأَسَدُ هُوَ مَلِكُ الْعَابَةِ، وَهُوَ حَيَوَانٌ قَوِيٌّ». وَسَمِعَ سَامِي الْبُئْبُلَ
يُغْنِي بِصَوْتِهِ الْجَمِيلِ، فَشَعَرَ بِالسَّعَادَةِ. وَمِنْ خَلْفِ الشَّجَرَةِ، خَرَجَ الْأَرْتَبُ
يَجْرِي. فَقَالَ سَامِي: «الْأَرْتَبُ سَرِيعٌ جِدًّا». وَشَاهَدَ نَمْلَةً تَجْرُ حَبَّةً كَبِيرَةً،

فَصَاحَ: «انظُرْ يَا أَبِي، النَّمْلَةُ
قَوِيَّةٌ جِدًّا!». قَالَ الْأَبُ: «مَاذَا
تَعَلَّمْتَ مِنْ هَذَا الْفَيْدِيُو؟».
فَقَالَ سَامِي: «تَعَلَّمْتُ الْكَثِيرَ
عَنْ عَالَمِ الْحَيَوَانَاتِ، فَهُوَ عَالَمٌ
عَجِيبٌ».



تدريبات

اقرأ واكتب الكلمات الشائعة

ماذا	ال
.....
.....
.....

ضع دائرة حول الحيوانات التي شاهدها سامي في الفيديو

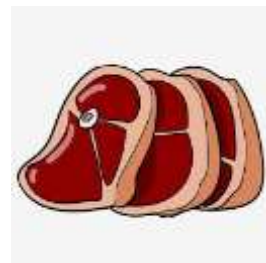


صل كل حيوان بطعامه المفضل

نملة

أسد

أرنب



لوحتي الجديدة

سأرسم الأسود
وأرنبًا وقطًا
وبلبلاً ونسراً
فلوحتي الجديدة

والفيل والقرود
وثعلبًا وبطًا
وبومةً وصقراً
عن غابة سعيدة

صل الكلمة بالصورة التي تعبر عنها



ثعلب

بومة

بلبل

صقر



حرف اللام

شكل حرف اللام

ل ل ل ل

الحركات القصيرة لحرف اللام

لُ لِ لَ لْ

كُتِبَ	لُعِبَ	لِسان	لَيْمُون
.....
.....
.....

الحركات الطويلة لحرف اللام

لِي لِيَّ لُوَّ لَآ

عَسَى	دَلِيل	عُلُوم	أَعْلَام
.....
.....
.....

حدد حرف المد في الكلمات الآتية :

- ١ - حَلِيب (.....)
- ٢ - مَلُوك (.....)
- ٣ - أَقْلَام (.....)

حرف السين

شكل حرف السين

س س س س

الحركات القصيرة لحرف السين

سْ

سُ

سِ

سَ

سْ	سُ	سِ	سَ
مَسْجِدٌ	سَلْمٌ	سِلْسِلَةٌ	سَمَكَةٌ
.....
.....
.....

الحركات الطويلة لحرف السين

سِي

سِي

سُو

سَا

سِي	سِي	سُو	سَا
شَمْسِي	بِرْسِيمٌ	نَسُورٌ	سَامِرٌ
.....
.....
.....

حل الكلمات الآتية إلى مقاطع صوتية :

١ - نَسْرُ (..... /)

٢ - سُهُول (..... / /)

حرف الراء

شكل حرف الراء

ر



الحركات القصيرة لحرف الراء

رُ

رُ

رِ

رَ

رُج	رُمان	رِجل	رَمل
.....
.....
.....

الحركات الطويلة لحرف الراء

رِي

رِي

رُو

رَا

رِي	رِيْشة	رُوْر	رَاْمِي
.....
.....
.....

اكتب اسم الصورة مع ضبط حركة الحرف الأول:



.....



.....



حرف الفاء

شكل حرف الفاء

ف ف ف ف

الحركات القصيرة لحرف الفاء

فَ فِ فُ فْ

فَ	فِ	فُ	فْ
لِفْت	فَل	فِنْجَان	فِرَاشَة
.....
.....
.....

الحركات الطويلة لحرف الفاء

فِي فَيْ فُو فَا

فِي	فَيْ	فُو	فَا
أَنْفِي	فَيْل	عَصْفُور	فَارِس
.....
.....
.....

حلل الكلمات الآتية إلى مقاطع صوتية :

١ - ضُفْدَعُ (..... / /)

٢ - فَايٍ (..... / /)



حرف الكاف

شكل حرف الكاف

ك ك ك ك

الحركات القصيرة لحرف الكاف

كِي

كُي

كِ

كَي

مَكْتَب	كُرَّة	كِتَاب	كَلْب
.....
.....
.....

الحركات الطويلة لحرف الكاف

كِيِي

كِيِيِي

كُوُو

كَاَاَا

كِعِيِي	كِيِيِيِي	كُوُوُو	كَاَاَاَا
.....
.....
.....

اكتب الحرف الناقص في الكلمات الآتية:

سكِي.....

سُرَّة.....

مَ.....كَب



حرف القاف

ق ق ق ق

شكل حرف القاف

الحركات القصيرة لحرف القاف

قُ	قُ	قِ	قِ
حَقْل	قَطْن	قِطَة	قَلَم
.....
.....
.....

الحركات الطويلة لحرف القاف

قِي	قِي	قُو	قَا
صَدِيقِي	حَقِيْبِيَة	نَقُوْد	قَارِب
.....
.....
.....

رتب الحروف لتكون كلمات:

- (ة - ط - ق) - ١
- (ل - ح - ق) - ٢

قصة ماذا تأكل ؟

(١) اقرأ واكتب هذه الكلمات:

سأل	تأكل	الخبس	ماذا
.....
.....
.....
.....

(٢) صل بين كل حيوان وطعامه المفضل:



تدريبات عامة على الوحدة الثانية

اكتب اسم الصورة مع ضبط الحرف الأول :



.....

.....

.....

رتب الكلمات لتكون جملاً :

(الأرنب - الخس - حمل)

(اللحم - سحب - الأسد)

اقرأ ثم أجب:

"القرد يعيش في الغابة ، ويحب أكل الموز ."

١- أين يعيش القرد ؟

٢- استخرج من الفقرة السابقة :

كلمة بها حرف الراء

كلمة بها حرف القاف

الْوَحْدَةُ الثَّالِثَةُ

أجزاء جسمي



قصة الاستماع: صندوق جدتي

جمعت الجدة أحفادها، **وقالت**: "اليوم سنلعب مع صندوق البطاقات".

فرح الأطفال..فتحوا الصندوق.. وجدوا فيه بطاقات عليها رسومات لأجزاء جسم الإنسان.

قالت الجدة: "كل واحد يسحب بطاقة.. ويقول لنا ماذا فيها؟وما فائدتها؟".

نادية سحبت البطاقة، **وقالت**: **هذه** العين،أنا أرى بها الأشياء والألوان".

سمير سحب بطاقة، **وقال**: "**هذه** الأذن ، أنا أسمع بها أصوات الناس وأصوات العصافير".

أسرعت سارة وسحبت بطاقتها **وقالت**: "**هذا** الأنف،أنا أشم به رائحة الورود والطعام".

أما ليلي فسحبت بطاقة الفم، **وقالت**: "أنا أكل به ،وأتحدث به،وأغني به".

وسحب يوسف بطاقة اليد، **وقال**: "وأنا أمسك بها العابي ،وأرسم بها".

مروان سحب بطاقته، **وقال**: "**هذه** القدم أنا أمشي ، وأقفز، وأجري بها".

قالت الجدة: "يا أحبابي..كل جزء في أجسامكم مفيد".

تدريبات

انطق، واكتب الكلمات الشائعة

هذا	هذه	قال	قالت
.....
.....
.....
.....

تخير الإجابة الصحيحة مما بين القوسين:-

١. جمعت الجدة..... (جارتها- أحفادها- أصحابها)
٢. وظيفة العين هي (الشم- السمع - الرؤية)
٣. وظيفة الأذن هي..... (السمع - المشي - الأكل)

حلل الكلمات إلى مقاطع صوتية

١. إنسان :/...../.....
٢. الفم :/...../.....
٣. أصوات :/...../.....

نشيد: أحب جسمي



طِيرًا فِي السَّمَاءِ

أُبْصِرُ بِالْعَيْنَيْنِ

صَوْتِ الْأَصْدِقَاءِ

أَسْمَعُ بِالْأَذْنَيْنِ

وَأَجْرِي فِي الْفِنَاءِ

وَأَسِيرُ بِالْقَدَمَيْنِ

لِرَأْسِي كَالْغِطَاءِ

وَفَوْقَ رَأْسِي شَعْرٌ

استخرج من الأبيات :

١- كلمة بها مد بالالف :


٢- كلمة بها مد بالياء :

٣- كلمة بها حرف ساكن :

٤- كلمة بها حرف مكسور :

حرف الياء

شكل حرف الياء



(ي - ي - ي - ي)

الحركات القصيرة

يَا	يِ	يُ	يَ
بَيْت	يُن	يُوسُفِي	بَيْت
.....
.....
.....

الحركات الطويلة

يَا	يِ	يُ
خِيَار	تَزِيِين	طِيُور
.....
.....
.....

انطق، ثم أدمج؛ لتكون كلمة:

٢- يِرْ / سْ / م:

١- عَيْ / ن:

٤- يَأْ / كْ / ل:

٣- يُوْ / سْ / ف:



حرف العين

شكل حرف العين

(ع ع ع ع)

الحركات القصيرة

عَ

عُ

عِ

عَ

عَ	عُ	عِ	عَ
شَعْر	عُصْفُور	عِنْب	عَلْم
.....
.....
.....

الحركات الطويلة


عُو

عَا

عَا

عُو	عَا	عَا
عُوْد	سَعِيْد	نَعَاْمَة
.....
.....
.....

اكتب حرف العين مضبوطاً بالشكل :



٣٧



حرف الشين

ش



شكل حرف الشين

(ش — ش — ش)

الحركات القصيرة:

شْ

شُ

شِ

شَ

مشبك	شِبِل	شُعْلة	شَمْس
.....
.....
.....

الحركات الطويلة:

شُو

شِي

شَا

قشور	نشيد	شارع
.....
.....
.....

انظر، و عبر بكلمة:




.....



.....



.....



حرف الواو

شكل حرف الواو

و و

الحركات القصيرة

و و و و

ثَوْر	زَهْوَر	وِسَادَة	وَلَد
.....
.....
.....

الحركات الطويلة

وَو وِي وَا

طَاوُوس	طَوِيل	أَلْوَان
.....
.....
.....

رتب الحروف؛ لتكون كلمة:

ر - د - و

و - م - ج

ل - د - و

.....

.....

.....



حرف الهاء

شكل حرف الهاء

(ه ه هـ هـ)


الحركات القصيرة


هـ	هـ	هـ	هـ
نَهْرٌ	هَدْدٌ	هَلَالٌ	هَرَمٌ
.....
.....
.....

الحركات الطويلة

هُو	هِيَ	هَا
كُهُوفٌ	رَهِيْبٌ	هَاتِفٌ
.....
.....
.....

اكتب حرف الهاء مضبوطاً:





حرف الذال

شكل حرف الذال

(ذ)

الحركات القصيرة

ذَ ذِ ذُو ذُ

ذيل	ذراع	ذرة	جذر
.....
.....
.....

الحركات الطويلة

ذَا ذِي ذُو

غذاء	مذيع	بذور
.....
.....
.....

حل الكلمات إلى مقاطع صوتية:

١- قُنْفُذَ /...../...../.....

٢- ذَنْبَ /...../.....

٣- ذُبَابَةَ /...../...../...../.....

٤- أُنْذَنَ /...../...../.....



حرف الظاء

شكل حرف الظاء

(ظ ظ ظ ظ)

الحركات القصيرة

ظُ	ظُّ	ظِ	ظَ
عظْم	ظفر	ظِل	ظرف
.....
.....
.....

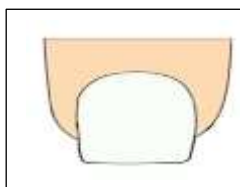
الحركات الطويلة

ظُو	ظِي	ظَا
حظوظ	حظيرة	ظالم
.....
.....
.....

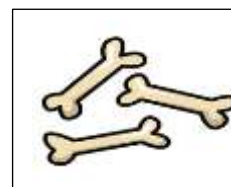
انظر، وعبر بكلمة:



.....



.....



.....

قصة هذا جسمي

انطق واكتب الكلمات الشائعة:

هذا	هذه	قال	قالت
.....
.....
.....
.....

أكمل الجمل الآتية مما بين القوسين:

(أنفي — فمي — يدي)

* هذا يأكل العسل.

* هذه يدي تكتب اسمي.

* هذا يشم الورد.

تدريبات عامة على الوحدة الثالثة

اقرأ، ثم أجب:

(في البستانِ شجرٌ ثُفاحِ أحمر ، ونخل بلح أسود ، ونحل نَشِيط)

١- كلمة بها حرف الحاء :

٢- كلمة بها مد بالياء :

٣- كلمة بها مد بالألف :

حلل الكلمات إلى مقاطع صوتية:

١- شَجَرٌ :/...../.....

٢- كَبِيرٌ :/...../.....

٣- قُنْفُذٌ :/...../.....

٤- عَلمٌ :/...../.....


أكمل الكلمات التالية بالحرف المناسب:



عنب.....



ذرة.....



وز.....

الْوَحْدَةُ الرَّابِعَةُ

مَدْرَسَتِي



قصة الاستماع "يوم في المدرسة"



اسْتَيْقَظَ كَرِيمٌ مِنْ نَوْمِهِ سَعِيدًا. لَبَسَ
مَلَابِسَهُ، وَحَمَلَ حَقِيْبَتَهُ، وَعِنْدَمَا وَصَلَ إِلَى
الْمَدْرَسَةِ، اسْتَقْبَلَتْهُ الْمُعَلِّمَةُ بِاِبْتِسَامَةٍ.
فِي حِصَّةِ الرَّسْمِ.. أَخْرَجَ كَرِيمٌ الْقَلَمَ
الرِّضَاصَ وَالْوَانَةَ الْجَمِيلَةَ.. وَرَسَمَ زَهْرَةً
مُلَوَّنَةً فِيهَا أَحْمَرٌ وَأَصْفَرٌ وَأَخْضَرٌ.

أَرَادَ كَرِيمٌ أَنْ يَمْسَحَ خَطًا وَلَمْ يَجِدِ الْمِمْحَاةَ، فَقَالَ لِصَدِيقِهِ طَارِقَ: «أَعْطِنِي الْمِمْحَاةَ مِنْ
فَضْلِكَ». فَقَالَ لَهُ طَارِقٌ: «هَذِهِ هِيَ، تَفَضَّلْ!»، ابْتَسَمَ كَرِيمٌ وَقَالَ: «شُكْرًا!».

نَظَرَ كَرِيمٌ إِلَى لَوْحَتِهِ وَهُوَ مَسْرُورٌ،
وَقَالَ: «انْظُرِي يَا مُعَلِّمَتِي.. لَقَدْ
رَسَمْتُ زَهْرَةً جَمِيلَةً». قَالَتِ الْمُعَلِّمَةُ:
«أَحْسَنْتَ! إِنَّهَا رَسْمَةٌ جَمِيلَةٌ».



تدريبات

انطق و اكتب الكلمات الشائعة

هو	هي	إلى	في
.....
.....
.....
.....

تخير الإجابة الصحيحة مما بين القوسين:

- ١- رسم كريم في المدرسة
(وردة - شمسًا - زهرة)
- ٢- أخذ كريم من طارق
(ممحاة - قلمًا - ورقة)
- ٣- استيقظ كريم من نومه
(حزينًا - سعيدًا - جائعًا)

حلل الكلمات إلى مقاطع صوتية:

أَحْمَرُ/...../.....

أَحْسَنْتُ/...../.....

كَرِيمٌ/...../.....

نشيد أحب مدرستي

أَنَا تَلْمِيذٌ فِي مَدْرَسَتِي

وَمَعِي قَلَمِي فِي مَقَلَمَتِي

أَكْتُبُ حَرْفًا أَرْسُمُ شَمْسًا


وَأُرَدِّدُ خَفَّ مُعَلِّمَتِي

أَنَا تَلْمِيذٌ فِي مَدْرَسَتِي

استخرج من النشيد :

- ١- كلمة بها مد بالياء :
- ٢- كلمة بها حرف ساكن :
- ٣- كلمة بها حرف مكسور :





حرف الزاي

شكل حرف الزاي

(ز ز)

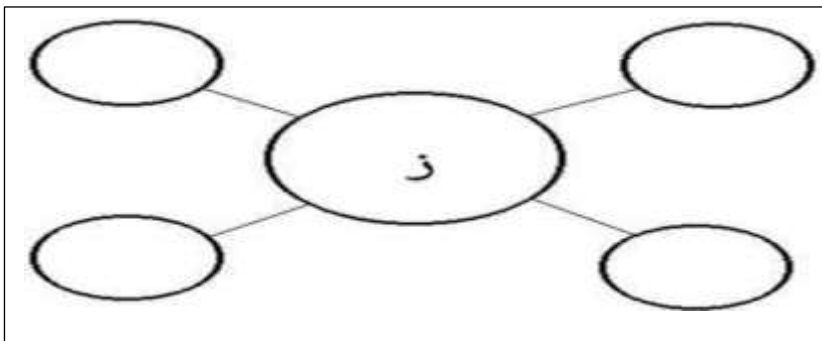
الحركات القصيرة

زُ	زُ	زِ	زَ
أزرق	زُجاجة	زِر	زَرافة
.....
.....
.....

الحركات الطويلة

زُو	زِي	زَا
يزور	زينة	غزال
.....
.....
.....

أكمل شبكة حرف الزاي:





حرف الطاء

شكل حرف الطاء

(ط ط ط ط)

الحركات القصيرة

طُ	طِ	طٍ	طَ
بطن	طيور	طفل	طبيب
.....
.....
.....

الحركات الطويلة

طُو	طِي	طَا
عطور	فطيرة	قطار
.....
.....
.....

ضع كل صوت في مكانه المناسب: (ط ط ط ط)



....فل

....يور

....بل

....باق



ص

حرف الصاد

شكل حرف الصاد

(ص ص ص ص)

الحركات القصيرة

صُ

صُد

صِ

صَا

صُ	صُد	صِ	صَا
قَصْر	صُنْدُوق	صِيفر	صَقْر
.....
.....
.....

الحركات الطويلة

صُو

صِي

صَا

صُو	صِي	صَا
فَصُول	عَصِير	صَابُون
.....
.....
.....

أدمج ؛ لتكون كلمة:

١- صَا / دِ / ق :

٢- مِصْد / ر :

٣- صُو / رَ / ة :



ض

حرف الضاد

شكل حرف الضاد

(ض ض ض ض)

الحركات القصيرة

ضُ	ضُ	ضِ	ضَ
مضْرَب	ضُفْع	ضِرْس	ضَبَع
.....
.....
.....

الحركات الطويلة

ضُو	ضِي	ضَا
وضُوء	مضِيْف	ضَابْط
.....
.....
.....

انظر ، و عبر بكلمة :



.....



.....



.....



حرف الثاء

شكل حرف الثاء

(ث ت ث ث)

الحركات القصيرة

ثُ	ثَا	ثِي	ثَاء
كثري	ثعبان	ثمار	ثعلب
.....
.....
.....

الحركات الطويلة

ثُو	ثِيَا	ثَاءَا
عثور	جراثيم	تمثال
.....
.....
.....

رتب الكلمات الآتية؛ لتكون جملة :

١- أحب - الثعبان - رسم .

.....

٢- الثعلب - سريعًا - هرب .

.....



غ

حرف الغين

شكل حرف الغين

(غ ف غ غ)

الحركات القصيرة

غُ	غَا	غِ	غَ
مغرب	غراب	غذاء	غزال
.....
.....
.....

الحركات الطويلة

غُو	غِي	غَا
غوريلا	صغير	غابة
.....
.....
.....

حلل الكلمات إلى مقاطع صوتية :

١- صَمْع : /

٢- مِغْرَفَة : / / /

٣- فَاَرِغ : / /

قصة هذه مدرستي

انطق، واكتب الكلمات الشائعة

هي	هو
.....
.....
.....
.....

حلل الكلمات إلى مقاطع صوتية:

١- المَلْعَب : / / /

٢- بَيْت : /

٣- فَصْل : /



تدريبات على الوحدة الرابعة

اكتب اسم كل صورة :



حلل الكلمات إلى مقاطع صوتية :

١- صِغَار : / /

٢- دَقِيق : / /

٣- صَفْر : /

اقرأ ، ثم أجب :

(جَلَسَ غَيْثٌ أَسْفَلَ الْعُصْنِ وَقَتَ الْمَغْرِبِ .)

استخرج من الجملة السابقة :

١- كلمة بها حرف الغين مفتوح :

٢- كلمة بها حرف السين ساكن :

٣- كلمة بها حرف الصاد ساكن :

اقرأ، ثم اكتب بخط النسخ :

أنا أحب العسل