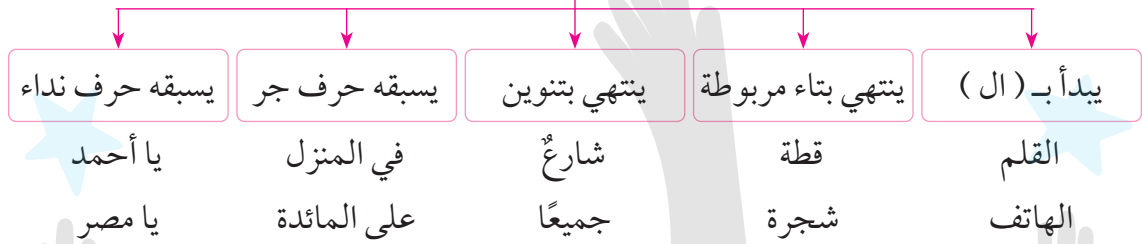


## رابعًا : ملخص للقواعد النحوية التي تمت دراستها في الفصل الدراسي الأول

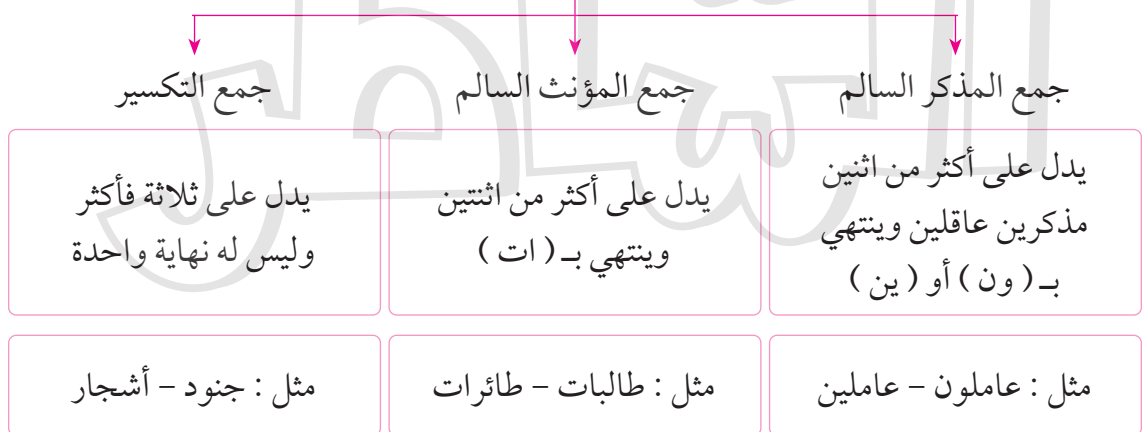
## ١ علامات الاسم



## ٢ المشى

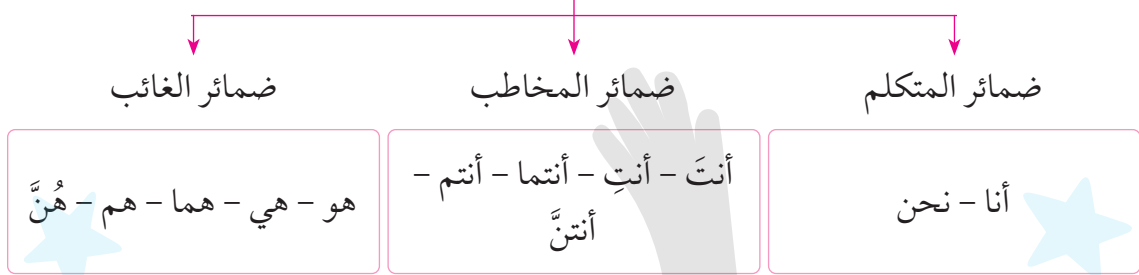


## ٣ أنواع الجموع



## الضمائر

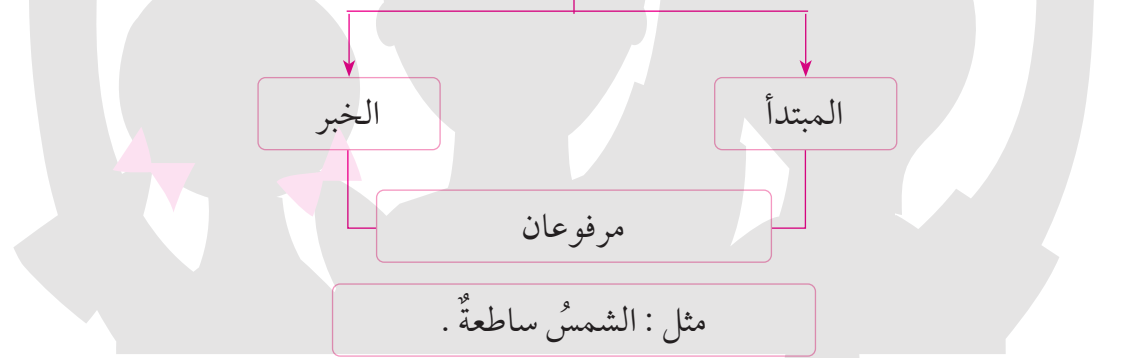
٤



## الجملة الاسمية

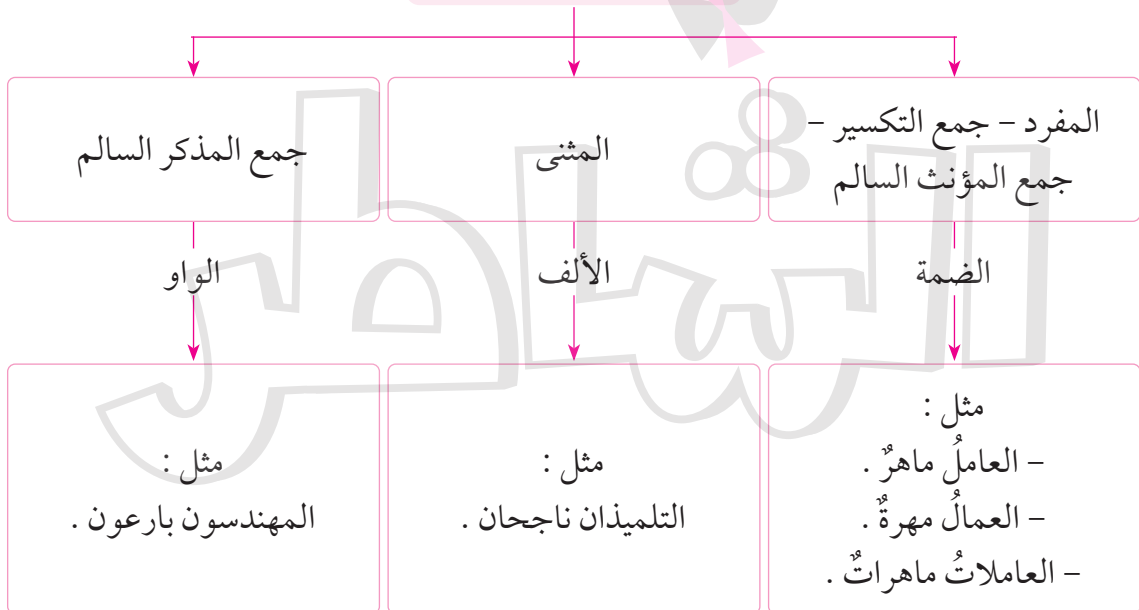
٥

تتكون من ركنين أساسيين هما :



## علامة رفع المبتدأ والخبر

٦



## خامسًا : تدريبات الشاطر على القواعد النحوية

## ١ ( أ ) اقرأ الفقرة الآتية ، ثم استخراج :

«العقل زينة ، والحكمة أثرها عظيم ؛ لذلك نصح حكيم ابنه قائلاً : يا بني ، الزم الصدق ؛ فما أجمل قول الحق ! ولا تجالس السفهاء ؛ لتجنب أذاهم ، واعلم أن في مجالسة أهل الخير والصلاح نفعًا عظيمًا لك في الدنيا والآخرة ، وأرجو أن تعي هذه الكلمات جيدًا وتعمل بها ؛ فالعاقل هو الذي يعمل بما يعلم .»

- ١ - جملة اسمية
- ٢ - المبتدأ في الجملة
- ٣ - الخبر في الجملة
- ٤ - أسلوب أمر
- ٥ - أسلوب نهى
- ٦ - أسلوب تعجب
- ٧ - أسلوب نداء
- ٨ - فعلاً مضارعاً به لام التعليل :
- ٩ - اسم إشارة
- ١٠ - ضميراً
- ١١ - اسماً موصولاً
- ١٢ - حرف جر
- ١٣ - كلمة بها تنوين
- ١٤ - كلمة تبدأ بهمزة قطع
- ١٥ - كلمة تبدأ بألف وصل :
- ١٦ - كلمة تنتهي بهمزة متطرفة على السطر :
- ١٧ - كلمة بها همزة ممدودة بالألف :
- ١٨ - كلمة بها (أل) شمسية
- ١٩ - كلمة بها (أل) قمرية :
- ٢٠ - كلمة على وزن (مكالمة) :
- ٢١ - كلمة أصلها (صلح) :

(ب) «العاقل هو الذي يعمل بما يعلم . اجعل الجملة السابقة للمثنى ، ثم للجمع وغير ما يلزم .

المثنى :

الجمع :

## ٢ صوب الأخطاء النحوية بكل جملة مما يأتي :

- ١ - الشمس ساطعة . التصويب :
- ٢ - الشارع نظيفاً . التصويب :
- ٣ - الصديقين متعاونين . التصويب :
- ٤ - اللاعبان نشيطين . التصويب :
- ٥ - هاتان طائران مغردين . التصويب :
- ٦ - هم معلمان مخلصين . التصويب :
- ٧ - أنتم فتيات صالحات . التصويب :
- ٨ - الأشجار مثمرة . التصويب :
- ٩ - الجندي شجاعاً . التصويب :
- ١٠ - الناجحون مسرورين . التصويب :
- ١١ - المجتهدين فائزون . التصويب :
- ١٢ - السائحين مُبهرين بالآثار . التصويب :
- ١٣ - سماء مصر صافية . التصويب :
- ١٤ - ماء النيل عذباً . التصويب :
- ١٥ - هواء الإسكندرية رائعٌ . التصويب :
- ١٦ - المدرسة متطورةً . التصويب :
- ١٧ - الحقول واسعة . التصويب :
- ١٨ - المهندسون ماهرين في عملهم . التصويب :
- ١٩ - الشجرتين مثمرتين . التصويب :
- ٢٠ - الصادقون محبوبين . التصويب :
- ٢١ - المفكرين مبدعين . التصويب :
- ٢٢ - الطبيبات بارعات . التصويب :
- ٢٣ - الطائرتان محلقتين . التصويب :
- ٢٤ - المسافرين عائدون . التصويب :
- ٢٥ - الأمهات حنونات . التصويب :



### ٣ اقرأ، ثم أجب :

« قدرة الطيور على الطيران متفاوتة ، فهناك طيور لديها قدرة فائقة على الطيران لمسافات عالية ، وهناك طيور لا تستطيع الطيران ؛ لأن أجنحتها لا تساعد على ذلك » .

#### ( أ ) استخراج :

- ١ - جملة اسمية ، وحدد ركنيها :  
 ٢ - اسمًا مفردًا : ..... ٣ - جمع تكسير : ..... ٤ - جمع مؤنث سالمًا : .....  
 (ب) هذا طائر مغرد . ..... ( اجعل الجملة للمثنى وغير ما يلزم ) .

### ٤ اقرأ، ثم أجب :

« يعيش الإنسان في مجتمع يتأثر به ويؤثر فيه ، ولكن يجب أن يكون تأثيره إيجابيًا ويحافظ على علاقته الطيبة مع الآخرين ؛ حتى نعيش جميعًا في سلام » .

- ( أ ) استخراج : ١ - فعلاً ، وبيّن نوعه : ..... ، ٢ - جمع مذكر سالمًا : .....  
 (ب) أنت شخص متعاون . ..... ( اجعل الجملة للجمع وغير ما يلزم ) .

### ٥ اقرأ، ثم أجب :

« الماء نعمة عظيمة ، يعيش عليه الإنسان ، ولا غناء عنه لكل الكائنات الحية ، ويجب أن نحافظ عليه ولا نسرف في استخدامه ، وهذه مسئوليتنا جميعًا ، أنا وأنت والمجتمع بأكمله » .

#### • استخراج :

- ( أ ) ضميرًا للمتكلم : ..... (ب) ضميرًا للمخاطب : ..... (ج) اسم إشارة : .....  
 ( د ) جملة اسمية ، وحدد ركنيها : .....

### ٦ اقرأ، ثم أجب :

« الغاز الطبيعي مصدر مهم للطاقة ، تستخرج مصر منه كميات كبيرة ، ولا يزال يكمن في باطن الأرض المزيد من الخيرات التي أنعم الله بها على مصر » .

#### ( أ ) اختر الصواب مما بين القوسين :

- ١ - كلمة ( الغاز ) : ( مبتدأ - خبر )  
 ٢ - كلمة ( الخيرات ) جمع : ( مذكر سالم - مؤنث سالم - تكسير )

#### (ب) استخراج من الفقرة :

- ١ - خبرًا : ..... ٢ - فعلاً ماضيًا : ..... ٣ - حرف جر : .....  
 ٤ - اسمًا موصولًا : ..... ٥ - فعلاً مضارعًا : .....

## ٧ اقرأ ، ثم أجب :

« يخرج الصيادون من بيوتهم صباحًا ومعهم أدوات الصيد ، ويلقون شباكهم في البحر وهم متفائلون بفضل الله عليهم ، ثم يعودون آخر النهار شاكرين الله على ما أنعم به عليهم من الرزق الوفير » .

## • استخراج من الفقرة :

- ١ - فعلاً ماضياً : ..... ٢ - فعلاً مضارعاً : ..... ٣ - ضميراً : .....  
٤ - جمع تكسير : ..... ٥ - حرف عطف يفيد الترتيب : .....

## ٨ اقرأ ، ثم أجب :

« النجوم تلمع ليلاً ، وهي تبدو لك في السماء كالمصابيح التي تزينها ، ويهتدي بها المسافرون ويحددون وجهتهم ، فسبحان الخالق العظيم ! » .

- ( أ ) أكمل : النجوم : مبتدأ مرفوع وعلامة رفعه .....  
( ب ) استخراج : ١ - ضميراً : ..... ٢ - اسماً موصولاً : .....  
( ج ) النجوم تلمع ليلاً . ( حول هذه الجملة إلى جملة فعلية ) .

## ٩ أكمل بالمطلوب بين القوسين :

- ( أ ) الجنديان ..... ( خير مثنى مناسب مع مراعاة علامة رفعه )  
( ب ) ..... أزهار متفتحة . ( اسم إشارة مناسب )  
( ج ) ..... صديقان منذ الطفولة . ( ضمير متكلم مناسب )  
( د ) ..... طالبات مهذبات . ( ضمير غائب مناسب )

## ١٠ حول للمثنى ، ثم للجمع :

- ( أ ) أنا تلميذ في الصف الرابع . المثنى : ..... الجمع : .....  
( ب ) هذه طيبة ماهرة . المثنى : ..... الجمع : .....  
( ج ) هو معلم مخلص . المثنى : ..... الجمع : .....  
( د ) أنت أديبة بارعة . المثنى : ..... الجمع : .....  
( هـ ) هذا لاعب موهوب . المثنى : ..... الجمع : .....



## سادسًا :مراجعة وتدريبات الشاطر على القواعد الإملائية

## ( أ ) تذكر

- دخول حروف ( ف - ب - ك - ل ) على الكلمة التي تبدأ بـ ( ال ) :
- عند إضافة حرف الجر ( ل ) إلى كلمة تبدأ بـ ( ال ) نحذف الألف من ( ال ) .
- استخدامات علامات الترقيم :

استخدامها	علامة الترقيم
توضع في نهاية الجمل التامة المعنى ، مثل : الجو معتدل .	١ - النقطة ( . )
توضع بين أقسام الشيء ، وبعد المنادى ، مثل :	٢ - الفاصلة ( ، )
يا محمد ، قد أحضرت لك قلمًا وكراسة .	
توضع قبل ( لام التعليل ) وتفصل بين جملتين تكون الثانية سببًا في الأولى أو نتيجة لها ، مثل : أذهب إلى المدرسة ؛ لأتعلم .	٣ - الفاصلة المنقوطة ( ؛ )
توضع في نهاية السؤال ، مثل : لماذا تأخرت ؟	٤ - علامة الاستفهام ( ؟ )
توضع بعد أسلوب التعجب ، مثل : ما أجمل الربيع !	٥ - علامة التعجب ( ! )
توضعان قبل القول والأمثلة والشرح ، مثل : قال المعلم : أنصتوا جيدًا .	٦ - النقطتان الرأسيتان ( : )

## • حروف تنطق ولا تكتب :

- ١ - ألف المد الموجودة في أسماء الإشارة الآتية :  
( هذا - هذه - هذان - هؤلاء - أولئك - ذلك - كذلك - هكذا ) .  
انتبه : لا تحذف الألف من اسم الإشارة « هاتان » .
- ٢ - ألف المد الموجودة في الكلمات الآتية : ( الله - إله - الرحمن - طه - لكن ) .
- ٣ - النون في نهاية الكلمة المنونة ، مثل : ( تلميذ - تلميذة - تلميذ ) .

## (ب) التدريبات

## ❶ صوب الخطأ في كل جملة مما يأتي :

- تصويب الخطأ : ( أ ) الحياة كَفَاحُن .
- تصويب الخطأ : (ب) قدمتُ وردةً لالمُعَلِّم .
- تصويب الخطأ : (ج) فَرِحْتُ بلنجاح .
- تصويب الخطأ : ( د ) هاذا العامل ماهر .
- تصويب الخطأ : (هـ) هوايتي المفضلة هي القراءة .

- ( و ) قرأت عن الفضاء وكتبت عنو بحثًا . • تصويب الخطأ :  
 ( ز ) ذهبت إلى المكتبة أنا وصديقي عبد الرحمان . • تصويب الخطأ :  
 ( ح ) اللاعب سريع كلحصان . • تصويب الخطأ :

### ٢ اختر علامة الترقيم الصحيحة مما يلي :

- ( أ ) يغرد العصفور فوق الشجرة .....  
 ( ب ) إلى أين ذهبت اليوم .....  
 ( ج ) ما أجمل الربيع .....  
 ( د ) أنا أذهب إلى المدرسة ( ) لأتعلم .  
 ( هـ ) محمد طالب مجتهد ( ) يحب القراءة .  
 ( و ) قال أبي ( ) اجتهد في مذاكرتك .  
 ( ز ) يا باسم ( ) اجتهد .  
 ( ح ) القناعة كنز لا يفنى .....  
 ( ط ) ذهبت إلى المدرسة ( ) وجلست في الفصل متبهاً .  
 ( ي ) هل تحب القراءة .....

### ٣ ضع علامة (✓) أمام العبارة الصحيحة ، وعلامة (X) أمام العبارة الخطأ :

- ( أ ) توضع الفاصلة في نهاية الجملة التامة .  
 ( ب ) توضع علامة الاستفهام في نهاية الجملة الاستفهامية .  
 ( ج ) توضع علامة التعجب في نهاية أسلوب التعجب .  
 ( د ) توضع الفاصلة المنقوطة بين الجمل تامة المعنى .  
 ( هـ ) توضع النقطة في نهاية الجملة الاستفهامية .

### ٤ اكتب أمام كل علامة من علامات الترقيم اسمها :

؟	.	،	!	؟	علامة الترقيم
					اسمها

### ٥ اقرأ ، ثم اختر علامة الترقيم المناسبة وضعها بين القوسين :

- ( ؟ - ؛ - . - ! - ، )  
 قال الأب لابنه ( ) يا بني ( ) اجتهد في مذاكرتك ( ) ولا تقصر ( ) لتنال النجاح ( )  
 فهل أنت مستعد للمذاكرة ( )



## الإجابات

### خامسًا : إجابة مراجعة القواعد النحوية

- 1 (أ) ١ - العقل زينة ٢ - العقل ، الضمة  
٣ - زينة ، الضمة ٤ - الزم الصدق .  
٥ - ولا تجالس السفهاء .  
٦ - فما أجمل قول الحق ! ٧ - يا بني  
٨ - لتجنب ٩ - هذه ١٠ - هو  
١١ - الذي ١٢ - في ١٣ - قائلًا ، بالفتح  
١٤ - أثرها ١٥ - الحكمة ١٦ - السفهاء  
١٧ - الآخرة ١٨ - الصدق ١٩ - العقل  
٢٠ - مجالسة ٢١ - الصلاح  
(ب) المثنى : العاقلان هما اللذان يعملان بما يعلمان .  
الجمع : العاقلون هم الذين يعملون بما يعلمون .  
٢ ١ - الشمس ساطعة ٢ - الشارع نظيف  
٣ - الصديقان متعاونان ٤ - شيطان  
٥ - هذان - مغردان ٦ - هما - مخلصان  
٧ - أنتن - صالحات ٨ - الأشجار مثمرة  
٩ - الجندى شجاع ١٠ - مسرورون  
١١ - المجتهدون ١٢ - السائحون منبهرون  
١٣ - سماء - صافية ١٤ - ماء - عذب  
١٥ - هواء ١٦ - المدرسة متطورة  
١٧ - الحقول واسعة ١٨ - ماهرون  
١٩ - الشجرتان مثمرتان ٢٠ - محبوبون  
٢١ - المفكرون مبدعون ٢٢ - الطبيبات بارعات  
٢٣ - محلقتان ٢٤ - المسافرون  
٢٥ - الأمهات حنونات  
٣ (أ) ١ - قدرة الطيور على الطيران متفاوتة .  
المبتدأ : قدرة ، الخبر : متفاوتة .  
٢ - فائقة ٣ - الطيور ٤ - مسافات  
(ب) هذان طائران مغردان .  
٤ (أ) ١ - يعيش ، مضارع ٢ - الآخرين  
(ب) أنتم أشخاص متعاونون .  
٥ (أ) أنا (ب) أنت (ج) هذه  
(د) الماء نعمة عظيمة . المبتدأ : الماء ، الخبر : نعمة .  
٦ (أ) ١ - مبتدأ ٢ - جمع مؤنث سالم

- (ب) ١ - مصدر ٢ - أنعم ٣ - في ٤ - في  
٥ - التي ٦ - تستخرج  
٧ ١ - أنعم ٢ - يخرج ٣ - هم  
٤ - شباكهم ٥ - ثم  
٨ (أ) الضمة . (ب) ١ - هي ٢ - التي  
(ج) تلمع النجوم ليلاً .  
٩ (أ) شجاعان (ب) هذه  
(ج) نحن (د) هن  
١٠ (أ) المثنى : نحن تلميذان في الصف الرابع .  
الجمع : نحن تلاميذ في الصف الرابع .  
(ب) المثنى : هاتان طبيبتان ماهرتان .  
الجمع : هؤلاء طبيبات ماهرات .  
(ج) المثنى : هما معلمان مخلصان .  
الجمع : هم معلمون مخلصون .  
(د) المثنى : أنتما أديبتان بارعتان .  
الجمع : أنتن أديبات بارعات .  
(هـ) المثنى : هذان لاعبان موهوبان .  
الجمع : هؤلاء لاعبون موهوبون .

### سادسًا : إجابة تدريبات القواعد الإملائية

- 1 (أ) كفاح (ب) للمعلم (ج) بالنجاح  
(د) هذا (هـ) القراءة (و) عنه  
(ز) عبد الرحمن (ح) كالحصان  
٢ (أ) . (ب) ؟ (ج) !  
(د) ؛ (هـ) ، (و) :  
(ز) ، (ح) . (ط) ،  
(ي) ؟  
٣ (أ) X (ب) ✓ (ج) ✓  
(د) X (هـ) X  
٤ علامة الترقيم  
اسمها  
علامة الاستفهام ؟  
علامة التعجب !  
الفاصلة ،  
النقطة .  
الفاصلة المنقوطة ؛  
٥ ( : ) ، ( ، ) ، ( ؛ ) ، ( ، ) ، ( ؟ )

تطبيق



مذكرات جاهزة للطباعة

لتحميل الملفات التعليمية مجاناً للمعلم والطالب

مذكرات وملازم / مراجعات وملخصات / امتحانات / كتب الوزارة /  
أدلة المعلم / دفاتر التحضير / سجلات مدرسية / أوراق تأسيس

امسح الكود بموبايلك علشان تقدر تثبت التطبيق

وتقدر ف أي وقت تحمّل ال نفسك فيه ببلاش

هيغنيك عن البحث والجروبات والقنوات الكثيرة



تطبيق الموبايل لتحميل الملفات