





تكنولوجيا المعلومات والاتصالات

الصف الرابع الابتدائي

الفصل الدراسي الأول

2026 - 2025



Activate Windows

المدرسة: اسم التلميذ:

الفصل:

المحور الاول : دور تكنولوجيا المعلومات والاتصالات في حياتنا

الدرس الاول	ادوات الاستكشافات العلمية
الدرس الثاني	مكونات جهاز الكمبيوتر
الدرس الثالث	البرمجيات و أنظمة التشغيل
الدرس الرابع	التكنولوجيا المساعدة
الدرس الخامس	المشكلات التكنولوجية الشائعة و حلولها
الدرس السادس	مصادر جمع البيانات و تحليلها
مراجعة المحور الاول	
المحور الثاني : احتياجات السلامة الرقمية	
الدرس الاول	الحماية من مخاطر شبكة الانترنت
الدرس الثاني	الاستخدام الصحيح و الاخلاقي لتكنولوجيا المعلومات
الدرس الثالث	عمليات البحث علي شبكة الانترنت
الدرس الرابع	الجهات المسنولة عن حل مشكلات الانترنت
الدرس الخامس	الامان الرقمي
الدرس السادس	مشروع تطبيقي
مراجعة المحور الثاني	
مشروع الفصل الدراسي الاول	
مراجعة عامة	

اليوم : التاريخ : الحصة :

الدرس الاول :- ادوات الاستكشافات العلمية

لنتعلم

- هناك العديد من الأدوات مثل الصور التي يحصل عليها من الأقمار الصناعية والطائرات من دون طيار. ويمكنه أيضاً، الاستناد إلى نظام تحديد المواقع العالمي (GPS) للبحث عن موقع لغرض ما، وحينما يجده، يبدأ بالبحث تحت الأرض مستخدماً كلاً من مقياس المغناطيسية والرادار المخترق للأرض بعض الادوات التي يستخدمها علماء الآثار لاستكشاف الارض

بعض الادوات التي يستخدمها علماء الآثار لاستكشاف الأرض

الرادار المخترق للأرض

طريقة يُستخدم فيها الرادار لإيجاد الأجسام المدفونة تحت الأرض.



نظام تحديد المواقع العالمي (GPS)

Global Positioning System يستخدم في الوصول الي الاماكن التي نريد الذهاب اليها من خلال الأقمار الصناعية



مقياس المغناطيسية

جهاز يقيس المجال المغناطيسي. يمكن استخدامه للعثور على المعادن في باطن الأرض.



جهاز (Rover c4)

هو جهاز يستخدم لكشف الاجسام و المعادن المدفونة تحت سطح الارض كما يتميز الجهاز بقدرته علي انشاء صور ثلاثية الابعاد للمنطقة التي تم مسحها مما يتيح للمستخدمين تحديد مواقع الاهداف المحتملة و عمقها



تقييم صفي

- 1- باستخدام الإنترنت أبحث عن برنامج لتحديد المواقع.
- 2- استخدم البرنامج لتحديد الموقع الجغرافي لأحد الأماكن السياحية التي تريد زيارتها.

الواجب المنزلي:

- 1- نظام تحديد المواقع العالمي (GPS) على لتحديد الأماكن والمواقع.
 - أ- قياس المجال المغناطيسي
 - ب- الرادار
 - ج- طائرات بدون طيار
 - د- الأقمار الصناعية
- 2- اعتمد علماء الآثار على للبحث عن المعادن تحت الأرض.
 - أ- الطائرات
 - ب- الصور الفوتوغرافية
 - ج- نظام تحديد المواقع العالمي
 - د- مقياس المغناطيسية

التقييم الأسبوعي: الاختبار الأول

- 1- يستخدم جهاز في الكشف عن العملات المعدنية في باطن الأرض.
 - أ- الأقمار الصناعية
 - ب- نظام تحديد المواقع العالمي (GPS)
 - ج- طائرات بدون طيار
 - د- الرادار المخترق للأرض
- 2- يعتمد على الأقمار الصناعية في تحديد أماكن الأشياء.
 - أ- مقياس المغناطيسية
 - ب- الرادار المخترق للأرض
 - ج- طائرات بدون طيار
 - د- نظام تحديد المواقع العالمي (GPS)

التقييم الأسبوعي: الاختبار الثاني

- 1- يمكن التقاط الصور الفوتوغرافية باستخدام
 - أ- مقياس المغناطيسية
 - ب- نظام تحديد المواقع (GPS)
 - ج- الرادار المخترق للأرض
 - د- طائرات بدون طيار
- 2- يعتمد جهاز مقياس المغناطيسية على للكشف عن الأجسام المدفونة تحت الأرض.
 - أ- الرادار
 - ب- الأقمار الصناعية
 - ج- طائرات بدون طيار
 - د- قياس المجال المغناطيسي

التقييم الأسبوعي: الاختبار الثالث

- 1- يعتمد نظام تحديد المواقع العالمي (GPS) على لتحديد الأماكن والمواقع.
 - أ- قياس المجال المغناطيسي
 - ب- الرادار
 - ج- طائرات بدون طيار
 - د- الأقمار الصناعية
- 2- يمكنك استخدام لتحديد أماكن الأشياء تحت الأرض.
 - أ- الطائرات
 - ب- الصور الفوتوغرافية
 - ج- نظام تحديد المواقع العالمي
 - د- الرادار المخترق للأرض



الدرس الثالث: اجهزة الكمبيوتر و مكوناتها

لنتعلم

ما هو جهاز الحاسب الآلي ؟

- الكمبيوتر جهاز إلكتروني يقوم بتخزين و معالجة و استرجاع البيانات يمكنك استخدامه للكتابة و تصفح الإنترنت. و ممارسة الألعاب الالكترونية عليه و انشاء العروض التقديمية و الفيديوهات.
- اجهزة الحاسب الآلي تأتي بعدة اشكال و احجام من الاجهزة المكتبية الي الحواسيب المحمولة و الاجهزة اللوحية و اجهزة اللمس
- لاستخدام جهاز الحاسب الآلي نحتاج الي لوحة مفاتيح للكتابة و فأرة أو شاشة لمس لتحريك الاشياء و شاشة لتري ما تقوم به كما يمكنك توصيل مكبر صوت و كاميرا و ميكروفون
- ينقسم مكون الحاسب الآلي الي برامج **software** و مكونات ملموسة **Hardware** تنقسم الي اجهزة ادخال و اخراج



- يمكنك عن طريق جهاز (مركب الكلام) مساعدة ذوي الاحتياجات الخاصة غير الناطقين من استخدام جهاز الحاسب الآلي
- تعتمد فكرة عمل الحاسب الآلي علي انه يستقبل البيانات **Data** ثم يعالجها و بعد ذلك يعرض لك النتائج " المعلومات " **Information** عن طريق وحدات الاخراج
- لكن أهم جزء في النظام هو انت المستخدم **User**
- ففي النهاية جودة المخرجات تعتمد علي البيانات التي تدخلها و علي مدى معرفتك بكيفية استخدام الاجهزة



تقييم صفى

- 1- باستخدام الإنترنت أبحث عن صورة لأحد مكونات جهاز الكمبيوتر.
- 2- أحفظ الصورة على جهاز الكمبيوتر.

الواجب المنزلى:

- 1- تستخدم لوحة المفاتيح لإدخال إلى جهاز الكمبيوتر.
أ- الحروف والأرقام
ب- الصور
ج- الأصوات
د- فيديوهات
- 2- يسمح للمكفوفين باستخدام الكمبيوتر.
أ- نظام برايل الطرفي
ب- الفأرة
ج- لوحة المفاتيح
د- الطابعة

التقييم الأسبوعى: الاختبار الأول

- 1- تستخدم لإخراج الأصوات من جهاز الكمبيوتر.
أ- مكبرات الصوت
ب- الميكروفون
ج- لوحة المفاتيح
د- الطابعة
- 2- تستخدم لعرض البيانات والصور ومقاطع الفيديو.
أ- الشاشة
ب- السماعات
ج- لوحة المفاتيح
د- الطابعة

التقييم الأسبوعى - الاختبار الثانى

- 1- من وحدات الإدخال
أ- الميكروفون
ب- مكبر الصوت
ج- شاشة العرض
د- الطابعة
- 2- جهاز يساعد الأشخاص غير الناطقين على استخدام جهاز الكمبيوتر.
أ- مركب الكلام
ب- الميكروفون
ج- مكبر الصوت
د- الطابعة

التقييم الأسبوعى الاختبار الثالث


- 1- يسمح للمكفوفين باستخدام الكمبيوتر.
أ- نظام برايل الطرفي
ب- الفأرة
ج- لوحة المفاتيح
د- الطابعة
- 2- يستخدم لإدخال النصوص والصور من الورق إلى جهاز الكمبيوتر.
أ- الماسح الضوئي
ب- الميكروفون
ج- الفأرة
د- الطابعة

عنوان الدرس الرابع: انظمة التشغيل

لنتعلم

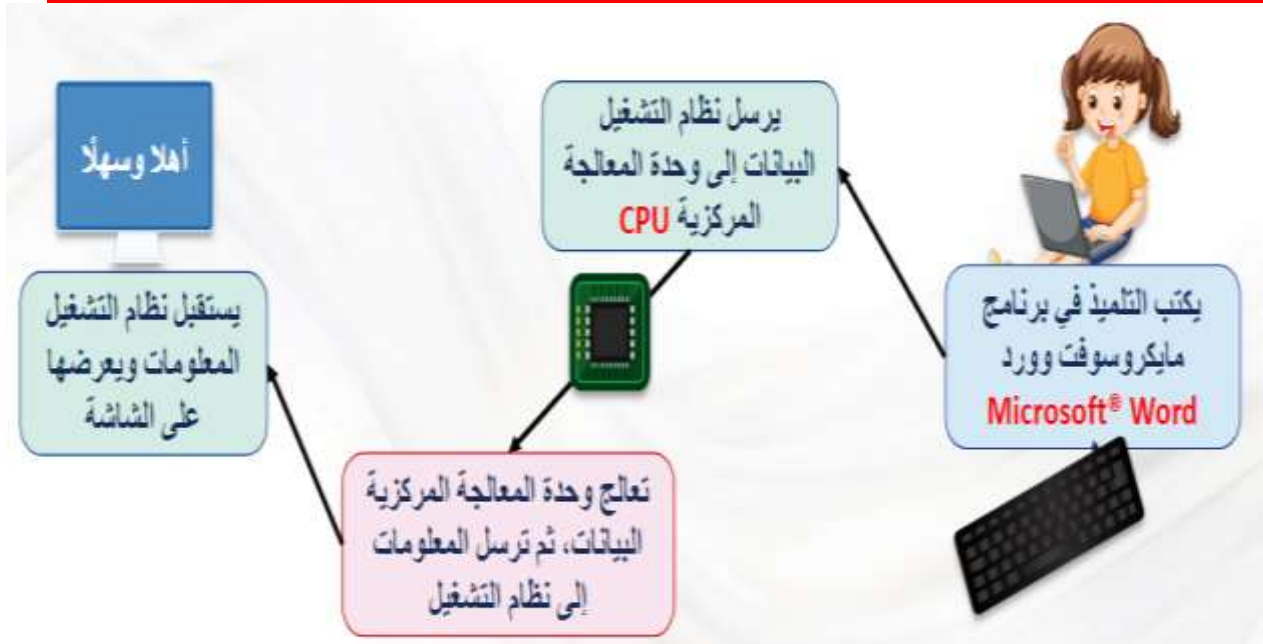
نحن نستخدم اجهزتنا في اشياء كثيرة احيانا نلعب و نكتب ملاحظات و نتصفح الانترنت لكن كيف يحدث كل ذلك ؟ تخيل انك تريد كتابة تقرير للمدرسة

- أولاً، تفتح برنامجاً لمعالجة النصوص مثل (Microsoft® Word) هذا يسمى برنامج Software ومن امثلة البرامج ايضا الجداول الحسابية اكسيل Excel و برنامج العروض التقديمية باوربوينت PowerPoint
- البرنامج يطلب من نظام التشغيل Operating system وهو نوع اخر من البرامج مثل windows ان يفتح البرنامج و يشغله
 - لكن هذا فقط ما تراه انت



- في الخلفية يكون نظام التشغيل في تواصل مع وحدة المعالجة المركزية cpu وهي جزء من مكونات الجهاز المادية Hardware هذه الوحدة تتحكم في كيفية معالجة البيانات
- عندما تكتب شئ علي الحاسب الآلي يخبر البرنامج نظام التشغيل ان يطلب من Cpu ان يظهر لك ما كتبه علي الشاشة وإذا حدثت مشكلة في البرنامج قبل ان يطلب نظام التشغيل من Cpu حفظ كل شئ قد تفقد عملك
- لذلك من المهم ان تحفظ عملك باستمرار

يُظهر الرسم التخطيطي أدناه كيفية معالجة البيانات في برنامج مايكروسوفت وورد (Microsoft® Word).



تقييم صفى (المهام الادائية)

باستخدام الإنترنت أبحث عن صورة "شعار" لأحد أنظمة التشغيل.
أحفظ الصورة على جهاز الكمبيوتر.

الواجب المنزلى:

- ١- التطبيق هو أحد البرامج التي تتيح لك تصفح الانترنت.
أ- Windows ب- Google Chrome
ج- Power Point د- Word
٢- تعتبر من مكونات جهاز الكمبيوتر المسنولة عن التحكم بالبيانات ومعالجتها.
أ- لوحة المفاتيح ب- وحدة المعالجة المركزية CPU
ج- أنظمة التشغيل د- برنامج Word

التقييم الأسبوعي: الاختبار الأول

- ١- تستقبل البيانات من نظام التشغيل.
أ- لوحة المفاتيح ب- وحدة المعالجة المركزية CPU
ج- الشاشة د- برنامج Word
٢- يعتبر برنامج أحد برامج أنظمة التشغيل.
أ- Google ب- Windows
ج- Power Point د- Word

الاختبار الثانى

- ١- يستخدم برنامج لكتابة النصوص وتنسيقها وإدراج الصور.
أ- Google Chrome ب- Word
ج- Windows د- Power Point
٢- يعتبر من البرمجيات الضرورية لتشغيل جهاز الكمبيوتر.
أ- جوجل كروم ب- نظام التشغيل
ج- مايكروسوفت ورد د- العروض التقديمية

الاختبار الثالث

- ١- تقوم وحدة المعالجة المركزية CPU بمعالجة
أ- لوحة المفاتيح ب- البيانات
ج- الشاشة د- فأرة التحكم
٢- يستقبل نظام التشغيل من وحدة المعالجة المركزية CPU ثم يعرضها على الشاشة.
أ- لوحة المفاتيح ب- المعلومات
ج- فأرة التحكم د- الطابعة

عنوان الدرس الخامس: التكنولوجيا المساعدة

لنتعلم

نحن جميعا نستخدم التكنولوجيا لمساعدتنا في حياتنا اليومية. وهناك ايضا نوع خاص من التكنولوجيا يسمى التكنولوجيا المساعدة

التكنولوجيا المساعدة تساعد ذوي الاحتياجات الخاصة في اداء المهام التي يجدون صعوبة في القيام بها



وهناك العديد من انواع التكنولوجيا المساعدة ومنها :-



برمجيات تكبير الشاشة / وهي برامج تقوم بتكبير كل ما يظهر على شاشة الكمبيوتر من كلمات وصور، مما يساعد ، الأشخاص ضعاف البصر ، التفاعل مع جهاز الحاسوب.



برمجيات التواصل البديلة / تساعد الأشخاص ذوي صعوبات النطق

و اللغة على التواصل مع الاخرين

من امثلتها : البرامج التي تحول النص الي كلام او الكلام الي نص



سماعات الأذن / تساعد الأشخاص الذين يواجهون صعوبة في السمع.

وفي الاصدارات الحديثة يمكن توصيلها بالهاتف الذكي

الأدوات الرياضية / مثل الاطراف الصناعية لممارسة الرياضة

كأدوت تسلق الجبال للأشخاص الذين فقدوا اطرافهم و التي تمكنهم

من ممارسة رياضة التسلق

يمكن للتكنولوجيا المساعدة ان توفر المساعدة للأفراد في ممارسة الانشطة اليومية



تقييم صفى (المهام الادائية)

استخدم شبكة الإنترنت في:

- أبحث عن أحدث الوسائل التكنولوجية التي ساهمت في مساعدة الأشخاص ذوي الهمم .
- أحفظ ما توصلت له من نتائج البحث داخل ملف Word على جهازك

الواجب المنزلى:اختر الاجابة الصحيحة

- ١- تساعد..... ضعاف البصر من التفاعل مع شاشة الكمبيوتر وتكبيرها .
أ- سماعات الأذن
ب- برمجيات تكبير الشاشة
ج- الأدوات الرياضية
د- أدوات التواصل
- ٢- تساعد..... الأشخاص ضعاف السمع .
أ- سماعات الأذن
ب- لوحة المفاتيح
ج- الطابعة
د- برمجيات تكبير الشاشة

التقييم الأسبوعي: الاختبار الأولضع علامة (√) امام العبارة الصحيحة و علامة (x) امام العبارة الخطا فيما يلي

- ١- تمكن التكنولوجيا المساعدة الأشخاص ذوي الهمم في القيام بأعمالهم. ()
٢- سماعات الأذن من الوسائل المساعدة للأشخاص ضعاف البصر ()

الاختبار الثانيضع علامة (√) امام العبارة الصحيحة و علامة (x) امام العبارة الخطا فيما يلي

- ١- تمكن التكنولوجيا المساعدة الأشخاص ذوي الاحتياجات الخاصة من استكشاف الأماكن حول العالم. ()
٢- برمجيات تكبير الشاشة تمكن الأشخاص ضعاف السمع من التفاعل مع جهاز الكمبيوتر ()

الاختبار الثالثضع علامة (√) امام العبارة الصحيحة و علامة (x) امام العبارة الخطا فيما يلي

- ١- يستخدم الأشخاص ذوي الاحتياجات الخاصة التكنولوجيا المساعدة في حياتهم اليومية. ()
٢- تساعد برمجيات التواصل البديلة الأشخاص ذوي الاحتياجات الخاصة من التواصل الشفهي واللغوي. ()

الدرس ٦ المشكلات التكنولوجية الشائعة و حلولها

لنتعلم

درسنا في الدرس السابق بعض البرامج المكتبية التي يمكنك استخدامها لجمع البيانات و لكن يمكن اثناء استخدام الاجهزة الالكترونية يحدث بعض الاعطال المؤقتة او خلل يمنعك من تشغيلها او استخدامها للكتابة

اليك بعض المشكلات الشائعة التي قد تواجهك عند استخدام الكمبيوتر و بعض الحلول الممكنة لها



المشكلة: التطبيق لا يفتح

الحلول الممكنة في نظام ويندوز Windows :

- أعد تشغيل الجهاز وحاول فتح مرة اخرى
- اذا لم يفتح التطبيق تحقق من ان برنامجك محدث لآخر اصدار
- اذا استمرت المشكلة قم بالغاء تثبيت التطبيق و اعادة تثبيته

المشكلة: مؤشر الفأرة لا يعمل

الحلول الممكنة بنظام ويندوز (Windows® PC)

- تأكد من توصيل كابل الفأرة بالمكان الصحيح في اللوحة الأم .
- من الافضل بعد ذلك إعادة تشغيل الجهاز بعد ذلك .
- إذا لم تُحل المشكلة، ربّما يكون هناك خلل في الفأرة ، تحتاج إلى استبدالها

المشكلة: لا يمكنك العثور على ملف

الحلول الممكنة في نظام ويندوز (Windows® PC)

- تحقق من مجلد التنزيلات.(Downloads)
- اذا كنت تبحث عن ملف (Word) ابحث في مجلد المستندات.(Documents)
- إذا كنت تبحث عن صورة ما، ابحث في مجلد الصور،(Pictures)
- او حاول استخدام مربع البحث بجانب زر البدء start



المشكلة: لوحة المفاتيح لا تكتب

الحلول الممكنة في نظام ويندوز (Windows® PC)

- تأكد من توصيل كابل لوحة المفاتيح في المكان الصحيح باللوحة الأم
- من الافضل إعادة تشغيل الجهاز بعد ذلك.
- إذا لم تُحل المشكلة، ربّما يكون هناك خلل في لوحة المفاتيح، وقد تحتاج إلى استبدالها



المشكلة: الشاشة تجمدت

الحلول الممكنة في نظام ويندوز (Windows® PC)

- اضغط مع الاستمرار علي الازرار (Del) و (Alt) و (Ctrl) معاً
- اذا لم ينجح هذا الخيارحاول ايقاف تشغيل الجهاز و اعادة تشغيله

- وإذا لم تتمكن من حل المشكلة، أطلب المساعدة من معلمك أو أحد أفراد عائلتك

تقييم صفى (المهام الادائية)

أبحث وأكتب عن أحد الحلول المقترحة لحل مشكلة واجهتك أثناء استخدام جهازك الشخصي

الواجب المنزلى:اختر الإجابة الصحيحة

- ١- يمكنك حل مشكلة توقف الشاشة عن عرض المعلومات بالضغط على مفاتيح معاً .
 أ- Alt+Ctrl+Del ب- Alt+Shift
 ج- Alt+F8 د- F10+Del
- ٢- من الحلول المقترحة لحل مشكلة عدم التمكن من الكتابة باستخدام لوحة المفاتيح
 أ- التأكد من توصيل الطابعة ب- توصيل سماعات الأذن
 ج- تغيير فأرة التحكم Mouse د- التأكد من توصيل كابل لوحة المفاتيح

التقييم الأسبوعي: الاختبار الأولضع علامة (√) امام العبارة الصحيحة و علامة (x) امام العبارة الخطأ فيما يلي

- ١- تساعدك أدوات تكنولوجيا المعلومات والاتصالات على البحث عن المعلومات على شبكة الإنترنت. ()
- ٢- يعتبر تحديث البرمجيات من الحلول المقترحة لحل مشكلة عدم التمكن من فتح التطبيقات ()

الاختبار الثانىضع علامة (√) امام العبارة الصحيحة و علامة (x) امام العبارة الخطأ فيما يلي

- ١- تمكن التكنولوجيا المساعدة الأشخاص ذوي الهمم من استكشاف أماكن متعددة حول العالم. ()
- ٢- لحل مشكلة عطل فأرة التحكم Mouse ، يتم شراء لوحة مفاتيح جديدة ()

الاختبار الثالثضع علامة (√) امام العبارة الصحيحة و علامة (x) امام العبارة الخطأ فيما يلي

- ١- يعتبر جهاز الكمبيوتر الشخصي والمحمول من أدوات تكنولوجيا المعلومات والاتصالات. ()
- ٢- لحل مشكلة توقف الشاشة عن عرض المعلومات، يتم الضغط على المفاتيح (Alt+Ctrl+Del) معاً لمدة قصيرة. ()

اليوم : التاريخ : الحصة :

الدرس ٦ مصادر جمع البيانات و تحليلها

لنتعلم

العلماء في مختلف انواع العلوم يجمعون البيانات من اين تاتي البيانات ؟

يمكن ان تأتي من

١- الكتب

٢- السجلات

٣- الاستبيانات

٤- التجارب



لكن مهما كان مصدرها يجب ان تكون من مصدر موثوق

- تحليل البيانات يعني مراجعة النتائج و تفسير معناها

عزيزي الطالب يمكنك تمثيل البيانات و التعبير عنها من خلال

العديد من البرامج مثل برنامج الجداول الحسابية

اكسيل Excel الذي يساعدك علي فهم البيانات التي قمت

بتجميعها و عرضها بطريقة واضحة و موجزة .

اليك مثالا

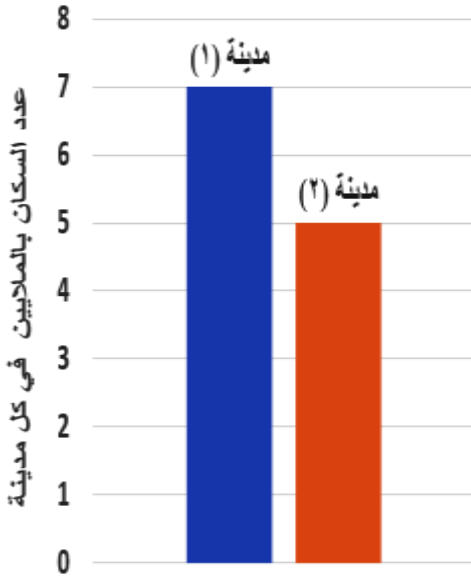
انفترض انك تريد مقارنة عدد السكان في مدينتين يمكنك

استخدام رسم بياني بالاعمدة لاطهار الفوق بينهما بسهولة

لنستكشف

قم بإجراء مقابلة مع زملائك في الفصل. واسألهم عن الوسائط التكنولوجية والتطبيقات التي يمكنهم استخدامها في جمع

البيانات وتحليلها، والتعبير عنها في رسم بياني، وكيفية عرضها على الكمبيوتر.



تقييم صفى (المهام الادائية)

- باستخدام برنامج الجداول الحسابية Microsoft Excel ، عبر عن البيانات التالية في صورة رسم بياني:-
سأل أحمد عدد (١٠) من أصدقائه في الفصل عن أجهزتهم المفضلة:-
١- أجاب عدد (٣) من الأصدقاء بأن جهازهم المفضل هو الهاتف الذكي.
٢- وأجاب عدد (٥) من الأصدقاء بأن جهازهم المفضل هو الكمبيوتر المحمول.
٣- وأجاب عدد (٢) من الأصدقاء بأن جهازهم المفضل هو الجهاز اللوحي

الواجب المنزلى:

اختر الاجابة الصحيحة

- ١- أي من البرامج التالية تعد الأفضل في عملية تمثيل البيانات بيانيا
أ- برنامج العروض التقديمية Power Point .
ب- برنامج الرسم Paint .
ج- برنامج معالجة البيانات Word .
د- برنامج الجداول الحسابية Excel .
- ٢-من المصادر الموثوقة التي يمكن الرجوع إليها لجمع المعلومات.
أ- استطلاع الرأي والمقابلات والتجارب.
ب- مواقع التواصل الاجتماعي.
ج- الفيديوهات الترفيهية.
د- الأحاديث الصحفية.

التقييم الأسبوعي: الاختبار الأول

ضع علامة (√) امام العبارة الصحيحة و علامة (x) امام العبارة الخطا فيما يلي

- ١- تُعتبر استطلاعات الرأي من المصادر الأكثر شيوعا لجمع البيانات ()
٢- الفيديوهات الترفيهية والأحاديث الصحفية من المصادر الموثوقة لجمع البيانات . ()

التقييم الأسبوعي :الاختبار الثاني

ضع علامة (√) امام العبارة الصحيحة و علامة (x) امام العبارة الخطا فيما يلي

- ١- يجب التأكد من صحة المعلومات التي يتم جمعها عن أي ظاهرة أو مشكلة ()
٢- برنامج الرسم Paint من الأدوات الرقمية المفيدة في تحليل البيانات والتعبير عنها ()

التقييم الأسبوعي :الاختبار الثالث

ضع علامة (√) امام العبارة الصحيحة و علامة (x) امام العبارة الخطا فيما يلي

- ١- يفضل التعبير عن البيانات التي تم جمعها عن المشكلة بالرسم البياني قبل عملية تحليل البيانات ()
٢- المجلات والكتب والمقالات من المصادر الموثوقة في جمع البيانات. ()

اليوم : التاريخ : الحصة :

مراجعة المحور الأول

المحور الثاني احتياطات السلامة الرقمية الدرس ١ الحماية من مخاطر شبكة الانترنت

لنتعلم

التواصل عبر شبكة الإنترنت



هناك العديد من الطرق للتواصل عبر الإنترنت. يمكنك استخدام أجهزة الحاسب الآلي، أو الهواتف، أو الأجهزة اللوحية. قد يستخدم الأشخاص الرسائل الفورية، أو البريد الإلكتروني، أو المنتديات للتواصل فيما بينهم. - لكن كن حذرا فعوض الأشخاص يتواصلون عبر شبكة الإنترنت ليقومون بسرقة بياناتك الشخصية. مثل

عنوانك - اسمك - اسم مدرستك

- فيجب عليك حماية بياناتك من خلال حجب الشخص block
- كما يجب تجاهل الرسائل المزعجة spam و التي تمثل خطورة عليك
- لذلك كن حذرا مع الآخرين ولا تشارك اي بيانات شخصية الا بعد ان تسأل معلمك او احد افراد اسرتك

المواقع الإلكترونية غير الآمنة

- كُن حذرًا عند الضغط على الروابط الإلكترونية.

لا تضغط على الروابط اذا لم تكن متأكدًا منها .

إذا دخلت بالخطا الي موقع غير آمن او غير مناسب لا تقلق فقط اترك الموقع

و اخبر معلمك او احد افراد عائلتك لمساعدتك علي الشعور بالامان

تذكر ان تتحقق من اعدادات الخصوصية في مواقع التواصل الاجتماعي

مشاركة البيانات والمعلومات على شبكة الانترنت

- تأكد من ان اصدقائك او عائلتك فقط هم من يمكنك رؤية معلوماتك

- دائما فكر جيدا قبل ان تنشر اي شئ خاصة الصور أو مقاطع الفيديو هل هو مناسب ؟

- هل يمكن ان يسبب لك او للآخرين احراجا أو ضررا ؟

تنزيل الملفات

فكر جيدا قبل أن تقوم بتنزيل اي ملف. بعض الملفات قد تحتوي على الفيروسات،

و الفيروس يمكن أن يتلف لجهازك أو يُستخدم لتتبع معلوماتك.

- تحقق من الموقع قبل تنزيل اي ملف

- هل هو موثوق؟ إذا لم تكن متأكدًا من ذلك، فلا يجب تنزيل الملفات منه.



لنستكشف إحم نفسك أثناء استخدام شبكة الإنترنت. إعمل ضمن مجموعة،

وقم بإعداد قائمة من إرشادات الأمان المرتبطة باستخدام شبكة الإنترنت.

في رأيك، أي من هذه الإرشادات هي الأكثر أهمية؟ ناقش اختيارك مع زملائك في الفصل.

تقييم صفى (المهام الادائية)

- ❖ باستخدام أحد برامج منسقات النصوص، قم بإعداد قائمة تحتوي ٣ عبارات عن إرشادات الأمان المرتبطة باستخدام شبكة الإنترنت.
- ❖ احفظ الملف على جهاز الكمبيوتر.

الواجب المنزلى:

اختر الاجابة الصحيحة

- ١- تم ارسال ملف فيديو من شخص لا تعرفه على حسابك على أحد مواقع التواصل الاجتماعي ، فيجب عليك.....
- أ- إنزال الملف لمشاهدته.
ب- تخبر ولي أمرك ولا تفتح الملف.
ج - تخبر جميع زملائك.
د - تفتح الملف ثم تخبر ولي أمرك.
- ٢- أرسل لك أحد أصدائك صورة غريبة ومخيفة، فيجب عليك.....
- أ- إرسال الصورة إلى جميع أصدائك.
ب - تخبر ولي أمرك لمساعدتك. - -
ج- نسخ الصورة على جهازك.
د -إرسال شكر للمرسل.

التقييم الأسبوعي: الاختبار الأول

ضع علامة (√) امام العبارة الصحيحة و علامة (x) امام العبارة الخطا فيما يلي

- ١ تُستخدم أجهزة الكمبيوتر والهواتف الذكية للتواصل عبر شبكة الإنترنت ()
- ٢- يجب إتاحة بياناتك الشخصية لجميع المستخدمين لرويتها والاحتفاظ بها ()

التقييم الأسبوعي :الاختبار الثانى

ضع علامة (√) امام العبارة الصحيحة و علامة (x) امام العبارة الخطا فيما يلي

- ١- تُستخدم الرسائل النصية والرسائل الإلكترونية عبر المنتديات للتواصل مع الأصدقاء ()
- ٢- الرسائل المزعجة Spam هي رسائل إلكترونية تصلك من عنوان بريد إلكتروني غير معروف وتحتوي على إعلان ()

التقييم الأسبوعي :الاختبار الثالث

ضع علامة (√) امام العبارة الصحيحة و علامة (x) امام العبارة الخطا فيما يلي

- ١- من الضروري معرفة هوية الشخص الذي تجري معه المحادثة عبر شبكة الإنترنت ()
- ٢ - خاصية download ، تمكنك من حجب الأشخاص غير المرغوب فيهم عبر مواقع التواصل الاجتماعي.()

الدرس ٢ الاستخدام الصحيح و الاخلاقي لتكنولوجيا المعلومات

لنتعلم

ادوات تكنولوجيا المعلومات و الاتصالات رائعة لكن كيف نستخدمها بطريقة صحيحة و اخلاقية ؟



نشر المعلومات على شبكة الإنترنت

- عندما تنشر شيئاً على الإنترنت فكر اذا كنت تحترم الاشخاص الذين تقوم بالاشارة اليهم (Tag)
- عندما تشير الي شخص ما فأنت تحدد في منشور أو صورة أو فيديو.
- وأي شخص لديه حق الوصول إلى حسابك يمكنه رؤية ذلك.
- لذلك اسأل اصدقائك اولاً اذا كانوا موافقين علي ان يتم الاشارة اليهم قيل ان تنشر .
- ما أن هذا الوسم أو الإشارة، يتضمّن رابطاً إلى الملف الشخصي الخاص بهذا الشخص.
- لذلك من المهم أن تتأكد من أن الشخص الذي تشير إليه، لا يعارض ذلك.



ذكر مصادر المعلومات وأصحابها

- تأكد من انك تنسب المعلومات الي مصدرها
- سواء كنت تبحث عن معلومات لتشاركها أو تضعها في عرض تقديمي PowerPoint من المهم ان يعرف الاخرون من اين حصلت علي هذه المعلومات

احترام القانون

- ١- لا تدخل إلى المواقع المحظورة فقد تحتوي هذه المواقع علي محتوى غير دقيق، أو غير أخلاقي، أو ضار.
- ٢- لذلك إستشر معك أو أحد أفراد عائلتك قبل الدخول إلى موقع جديد.



الآثار الإيجابية والسلبية لأدوات تكنولوجيا المعلومات والاتصالات

أدوات و الصور بضغطة زر

لكن

- من ناحية اخري قد تصادف اشياء موعجة علي الانترنت
- كما انك قد تعاني من اجهاد في العين او صداع
- بسبب الاستخدام المفرط للأجهزة و احيانا البحث
- في Google لا يعطي الاجابة الصحيحة
- تذكر أن تستخدم أدوات تكنولوجيا المعلومات والاتصالات بحكمة وبطريقة أخلاقية.

لنستكشف

ما الرسالة المهمة التي ترغب في مشاركتها عبر شبكة الإنترنت؟ لماذا تعدّ هذه الرسالة مهمة؟ أكتب فقرة لإيصال رسالتك، ثمّ شاركها مع زملائك في الفصل.



تقييم صفى (المهام الادائية)

❖ باستخدام برنامج - Word أدرج جدول يتكون من عمودين اكتب في العمود الأول أحد إيجابيات استخدام تكنولوجيا المعلومات والاتصالات في حياتنا اليومية. والعمود الثاني أحد سلبيات استخدامها.

الواجب المنزلى:اختر الاجابة الصحيحة

- ١ - من الاثار السلبية لاستخدام أدوات تكنولوجيا المعلومات والاتصالات.
 أ - الحصول علي المعلومات بسهولة.
 ب - التواصل مع الاصدقاء في أي مكان ووقت.
 ج- اجهاد العينين وصداع في الرأس.
 د- الاطلاع علي أخر الاخبار والمستجدات.
- ٢خاصية تستخدم لعمل إشارة لأحد أصدقائك على مواقع التواصل الاجتماعي. -
 أ - Tag
 ب - Send
 ج - Share
 د - Like

التقييم الأسبوعي: الاختبار الأولضع علامة (√) امام العبارة الصحيحة و علامة (x) امام العبارة الخطا فيما يلي

- ١- يمكنك الإشارة لصديقك على مواقع التواصل الاجتماعي عن طريق استخدام خاصية Tag ()
 ٢- ليس من الضروري ذكر مصدر المعلومات عند نشرها على مواقع التواصل الاجتماعي ()

التقييم الأسبوعي :الاختبار الثانيضع علامة (√) امام العبارة الصحيحة و علامة (x) امام العبارة الخطا فيما يلي

- ١- الإفراط في استخدام الأجهزة الإلكترونية، قد ت سبب إجهاد العينين وصداع في الرأس ()
 ٢- يمكنك نشر معلومات عن أصدقائك على مواقع التواصل الاجتماعي دون الاستئذان منهم ()

التقييم الأسبوعي :الاختبار الثالثضع علامة (√) امام العبارة الصحيحة و علامة (x) امام العبارة الخطا فيما يلي

- ١- يجب استخدام أدوات تكنولوجيا المعلومات والاتصالات بطريقة أخلاقية ()
 ٢ - عند نشر معلومات علي شبكة الانترنت يجب ذكر مصدر المعلومات. ()

الدرس ٣ كيفية البحث على شبكة الإنترنت


لنتعلم

اولا :- البحث بامان

- استفد من مميزات الامان الموجودة في المتصفح الذي تستخدمه حيث يمكنك اختيار متصفح ينبهك اذا كان دخولك الموقع غير آمن او هناك ضرر من تنزيل تطبيق من هذا الموقع
- ففي حالة ظهور رسالة تحذيرية قم بالتحدث مع معلمك أو احد افراد اسرتك لحمايتك و التعامل مع الامر بحكمه دون حدوث اضرار لك وفي كل الامور تجنب التعامل مرة اخري مع هذا الموقع



- بعض المتصفحات المشهورة فيها محركات بحث مخصصة للاطفال وهذا الاجراء سيساعدك علي عرض نتائج مناسبة للعمر الزمني كما يوجد في هذه المتصفحات تطبيق للرقابة الابوية و نصائح أمان مفيدى للاطفال
- مشاهدة الفيديو اون لاین امر ممتع لكن لابد من اختيار مواقع مناسبة لك فيمكنك من خلال خاصسة المرشحات (فلاتر) تجنب الفيديوهات غير لائقة



ثانيا :- البحث بذكاء

- البحث علي الانترنت ممكن يكون بسيط مثل الكتابة و لكن اذا بحثت علي معلومة في صوبة تستطيع استخدام الصورة نفسها بدل الكلمات من خلال استعمال زر الكاميرا لرفع الصورة (يمكنك الاستعانة بمعلمك لمساعدتك)
- هناك محركات بحث تتجاهل بعض الكلمات مثل (or) (where) (how) (and) (the) فاذا اردت ان تتضمن الكلمات داخل البحث الذي تود اجراءه يمكنك اضافة علامة (+) قبلها
- واحيانا تريد ان تتجنب نتائج مرتبطة بكلمات معينة لذلك اكتب علامة (-) قبل الكلمة التمس تريد استبعادها كما يمكنك عزيزي الطالب البحث عن عبارة محددة بالضبط من خلال وضع العبارة بين علامتي اقتباس " " سيساعدك هذا الاجراء غي الحصول علي نتائج دقيقة بنفس الصياغة

لنستكشف

فكر في كلمات البحث التي ستستخدمها في موضوع ما، والنتائج التي تتوقع الحصول عليها. ماذا ستفعل إذا توصلت إلى نتائج محيرة؟ ممن ستطلب المساعدة إذا احتجت إليها؟ قم بإعداد خطة وشاركها مع زملائك في الفصل.

تقييم صفى (المهام الادائية)

باستخدام منسق النصوص أكتب جملة واحدة فقط لأحد الطرق الفعالة التي يجب اتباعها عند إجراء بحث على شبكة الإنترنت.

الواجب المنزلى:

اختر الاجابة الصحيحة

- ١- يستخدم الرمز أثناء عملية البحث على شبكة الإنترنت قبل الكلمات التي لا تريد أن تشملها نتائج البحث.
- أ- (-) ب- (+)
ج- (#) د- (/)
- ٢- عندما ي رسل إليك شخص لا تعرفه رسالة تحذيرية عبر شبكة الإنترنت، فيجب عليك.....
- أ- طلب المساعدة من والدك. ب- فتح الرسالة.
ج- ارسال طلب صداقة للمرسل. د- نشر الرسالة على الإنترنت.

التقييم الأسبوعى: الاختبار الأول

ضع علامة (√) امام العبارة الصحيحة و علامة (x) امام العبارة الخطا فيما يلي

- ١- المتصفحات الآمنة هي التي ت رسل تنبيهات إلى المستخدمين عند محاولة الدخول إلى موقع إلكتروني غير آمن. ()
- ٢- من الأفضل كتابة كلمات مفتاحية دقيقة للحصول على نتائج بحث أفضل. ()

التقييم الأسبوعى :الاختبار الثانى

ضع علامة (√) امام العبارة الصحيحة و علامة (x) امام العبارة الخطا فيما يلي

- ١- تعرض المتصفحات المخصصة للأطفال محتوى مناسب لفئاتهم العمرية. ()
- ٢- باستخدام صورة معينة يمكنك البحث عن معلومات حولها صورة بدل من الكلمات ()

التقييم الأسبوعى :الاختبار الثالث

ضع علامة (√) امام العبارة الصحيحة و علامة (x) امام العبارة الخطا فيما يلي

- ١- تسمح المتصفحات المتخصصة للأطفال للوالدين بمراقبة ومتابعة أطفالهم. ()
- ٢- أثناء عملية البحث على شبكة الإنترنت يمكنك استخدام الرمز () قبل الكلمات التي لا تريد أن تشملها نتائج البحث. ()

الدرس ٤ الجهات المسؤولة عن حل مشكلات الإنترنت

لنتعلم

عزيزي الطالب كثيرا من الاوقات نسأل انفسنا عن من يستطيع مساعدتنا عند مواجهة مخاطر استخدام شبكة الانترنت؟ هل فكرت قبل ذلك في هذا التساؤل

التنمر عبر شبكة الإنترنت وكيفية تلاشيه



- احيانا نتعرض لبعض المضايقات أو التنمر الالكتروني علي شبكة الانترنت وهذا الامر يعني ان شخصا ما ينشر او يرسل اليك رسائل فيها كلام يسيئ اليك بشكل متكرر.
- فعندما تتعرض لمثل هذه ابضايقات فلا تقلق فيمكنك عمل (block) للشخص الذي يتنمر عليك أو ان تتوجه الي معلمك أو احد افراد اسرتك لمساعدتك
- يمكنك التوجه الي ادارة مكافحة جرائم الانترنت لمساعدتك و تقديم الشكوي لاتخاذ كافة الاجراءات القانونية

سرقة الهوية عبر شبكة الإنترنت

بمعنى ان احد ما استخدم معلوماتك الشخصية أو حسابك علي مواقع التواصل الاجتماعي أو عنوانك أو ايميلك او رقم تليفونك و استخدمها في اشياء سيئه



عزيزي الطالب تذكر ان مشاكل الانترنت شئ شائع لكن احرص دائما علي حماية بياناتك الشخصية و عدم التعامل مع اشخاص مجهولين لك كما عليك ان تبلغ اسرتك بمساعدتك فورا عند التعرض لاي مشكلات حياتية متعلقة باستخدام شبكة الانترنت او اي مواقف حياتيه اخري

لنستكشف

فكر في أنواع المشكلات المختلفة التي ربما تواجهها أثناء استخدام شبكة الإنترنت، والتي تعلمتها في هذا الدرس. أي من هذه المشكلات يمكنك محاولة حلها بنفسك؟ وأي منها قد يتطلب حلها مساعدة أحد أفراد أسرتك (والديك) أو معلمك؟ أكتب قائمة بكل من هذين النوعين وبرز إجابتك، ثم قارن ملاحظتك بملاحظات زميل لك في الفصل.

تقييم صفى (المهام الادائية)

❖ باستخدام برنامج Word أكتب أحد المشكلات الشائعة التي تواجه المستخدمين أثناء استخدام شبكة الإنترنت والحل المقترحة لهذه المشكلة، احفظ ما توصلت له داخل ملف.

الواجب المنزلى:

اختر الاجابة الصحيحة

١- هو تصرف أحد الأشخاص بطريقة سيئة تجاه شخص آخر بشكل متكرر.
أ - العصف الذهني
ب - التتمر
ج- التعاون
د - تبادل خبرات

..... هو استخدام أحد الأشخاص لمعلوماتك الشخصية وحساباتك على مواقع التواصل الاجتماعي بدون إذن.
أ - سرقة الهوية
ب- تبادل خبرات
ج - تعاون
د - عصف ذهني

التقييم الأسبوعي: الاختبار الأول

ضع علامة (√) امام العبارة الصحيحة و علامة (x) امام العبارة الخطا فيما يلي

١- التتمر هو تصرف أحد الأشخاص بطريقة سيئة تجاه شخص آخر بشكل متكرر. ()

٢- سرقة الهوية هي استخدام الآخرين معلوماتك الشخصية وحساباتك على مواقع التواصل الاجتماعي بدون إذن ()

التقييم الأسبوعي :الاختبار الثانى

ضع علامة (√) امام العبارة الصحيحة و علامة (x) امام العبارة الخطا فيما يلي

١- المنشورات البذينة تُعتبر من أشكال التتمر عبر شبكة الإنترنت. ()

٢- يمكنك الاستعانة بمعلمك لمساعدتك في معالجة المشكلات تواجهها عبر شبكة الإنترنت. ()

التقييم الأسبوعي :الاختبار الثالث

ضع علامة (√) امام العبارة الصحيحة و علامة (x) امام العبارة الخطا فيما يلي

١- التعاون هو تكرار تصرف أحد الأشخاص بطريقة سيئة تجاه شخص آخر. ()

٢- يمكنك طلب المساعدة من إدارة مكافحة جرائم الإنترنت إذا تم سرقة معلوماتك وحساباتك الشخصية. ()

اليوم : التاريخ : الحصة :

الدرس ٥ الامان الرقمي

لنتعلم

اولاً:- الامان الرقمي

- عند انشاء كلمة مرور لحساباتك علي شبكة الانترنت أو لاجهزتك (الكمبيوتر الشخصري - الهاتف المحمول) يجب عليك انشاء كلمات مرور قوية يصعب تخمينها لحماية اجهزتك من القرصوة أو الاختراق
- غالباً تتكون كلمة المرور القوية من ٨ احرف علي الاقل و تحتوي علي حروف و ارقام و ركوز خاصة

عزيزي الطالب

لا تستخدم معلوماتك الشخصية مثل اسمك او تاريخ ميلادك او عنوانك عند انشاء كلمة المرور الخاصة بك
مثال

علي كلمات مرور قوية Ta@#9045 Abg65@iu Mo5&re2i

عزيزي الطالب .. ت تستخدم نفس كلمة المرور لكل حساباتك

سمك ان تستعين ببرنامج لادارة كلمات المرور لان سيساعدك في انشاء و حفظ كلمات بشكل امن



ثانياً اختر برنامجاً مضاداً للفيروسات

- يمكنك ايضا استخدام برامج مكافحة الفيروسات للكشف عن الفيروسات و البرامج الضارة كما انها تقوم ايضا باصلاح الملفات التي اتلفتها الفيروسات



لنستكشف

ناقش مجموعة من زملائك أو أصدقائك عن كيفية حمايتهم أجهزتهم. استخدم المعلومات التي اكتسبتها من فقرة "لنتعلم" لإعداد خطة سلامة خاصة باستخدام شبكة الإنترنت. قارن بين خطتك وخطط زملائك في الفصل. احرص على تحديث خطتك إذا حصلت على معلومات جديدة ومفيدة.

تقييم صفى (المهام الادائية)

أكتب طريقة واحدة تساعدك على حماية جهازك وبياناتك وحساباتك الشخصية

الواجب المنزلى:

اختر الاجابة الصحيحة

- ١ هي تمكن أحد الأشخاص من الدخول على جهاز الكمبيوتر من خلال شبكة الإنترنت.
- أ- الفضول
ب- القرصنة
ج- المشاركة
د- التتمر
- ٢- يمكنك حماية حساباتك الشخصية علي شبكة الإنترنت عن طريق إنشاء
- أ- كلمة مرور قوية
ب- بياناتك الشخصية
ج- منزل
د- تاريخ ميلادك

التقييم الأسبوعى: الاختبار الأول

ضع علامة (√) امام العبارة الصحيحة و علامة (x) امام العبارة الخطا فيما يلي

- ١- من المهم أن تمتلك كلمة مرور قوية لحماية حساباتك الإلكترونية. ()
- ٢- تعتبر الفيروسات من البرمجيات المفيدة لجهاز الكمبيوتر. ()

التقييم الأسبوعى :الاختبار الثانى

ضع علامة (√) امام العبارة الصحيحة و علامة (x) امام العبارة الخطا فيما يلي

- ١- تعتبر كلمة المرور (abc123) من كلمات المرور القوية التي يمكن استخدامها لحساباتك الإلكترونية. ()
- ٢- يستخدم برنامج مكافحة الفيروسات في حماية ملفاتك على جهاز الكمبيوتر من التلف. ()

التقييم الأسبوعى :الاختبار الثالث

ضع علامة (√) امام العبارة الصحيحة و علامة (x) امام العبارة الخطا فيما يلي

- ١- تعتبر كلمة المرور (756QdvL!@VtM) من كلمات المرور القوية. ()
- ٢- تعتبر الرسائل الإلكترونية من أشكال الفيروسات التي يمكن ارسالها إلى جهازك.. ()

اليوم : التاريخ : الحصة :

الدرس ٦ مشروع تطبيقي

لنتعلم

عزيزس الطالب
درسنا في لالموضوعات السابقة كيفية اجراء بحث علي شبكة الانترنت وكتابة بعض الارشادات الهامة في كيفية التعامل مع مواقع شبكة الانترنت بشكل مسئول و في هذا الدرس سوف نستعرض كيفية عمل تقرير رقمي باستخدام اد البرامج المكتبية
وهناك بعض الادوات المستخدمة لعرض التقرير الذي سنقوم باتثاته



العروض التقديمية بواسطة برنامج باوربوينت PowerPoint

تستطيع من خلال برنامج العروض التقديمية PowerPoint اضافة تأثيرات جميلة و نصوص و صور و حتي مؤثرات صوتية الي تقريرك الرقمي و هذا الاجراء يساعدك علي عرض معلوماتك بشكل شيق و ممتع

محادثة عبر الفيديو

- تستخدم محادثات الفيديو لاجراء محادثة فورية بين الاشخاص عبر الاجهزة الملحقة بجهاز الحاسب الآلي الخاص بك مثل الكاميرا كما ان هناك الكثير من الاجهزى بها كاميرا خاصة بها مثل الاجهزة المحمولة (لاب توب - التليفون النقال)



ملصق اعلاني (بوستر)

يمكنك عمل ملصق اعلاني يتضمن التقرير التي قتم باداده و لكن عزيزي الطالب يجب عليك عند اعداد الملصق مراعي تناسب حجم الخطوط للعناوين الرئيسية و العناوين الفوعية و ان تكون سهلة للقراءة

عزيزي الطالب

تذكر دائما توثيق مصادر معلوماتك التي حصلت عليها

لنستكشف

اختر موضوعاً درستة في إحدى المواد الدراسية هذا العام، وترغب في نشر التوعية حوله. استخدم المعلومات التي اكتسبتها في المحور الثاني لتحديد الخطوات التي ستتبعها للبحث حول موضوعك بطريقة آمنة وفعالة. اشرح المشكلات التي قد تواجهك أثناء بحثك وطريقة حلها. ثم قم بإعداد عرض

تقديمي بواسطة برنامج باوربوينت PowerPoint أو فيديو، أو ملصق إعلاني (poster) لعرض المعلومات التي توصلت إليها على زملائك في الفصل.

تقييم صفى (المهام الادائية)

انشئ عرض تقديمي مكون من شريحة واحدة عن أحد الموضوعات التي درستها في أحد المواد الدراسية هذا العام وترغب في نشر التوعية عنه لزملائك.

الواجب المنزلى:

اختر الاجابة الصحيحة

١ - يستخدم برنامج في إعداد عرض تقديمي ممتع وجذاب. -

أ - Word ب - Power point

ج - Excel د - Paint

٢ - يمكنك برنامج العروض التقديمية من عمل

أ ملصقات إعلانية ب مؤتمر فيديو - -

ج محادثة صوتية د بريد الكتروني

التقييم الأسبوعي: الاختبار الأول

ضع علامة (√) امام العبارة الصحيحة و علامة (x) امام العبارة الخطا فيما يلي

١ - يستخدم برنامج العروض التقديمية في إعداد التقارير الرقمية حول الموضوعات المختلفة. ()

٢ - لا يسمح برنامج العروض التقديمية من إضافة صور وتأثيرات علي الشرائح. ()

التقييم الأسبوعي :الاختبار الثاني

ضع علامة (√) امام العبارة الصحيحة و علامة (x) امام العبارة الخطا فيما يلي

١ - يعتبر برنامج العروض التقديمية طريقة ممتعة لعرض أفكار الآخرين. ()

٢ - لا يُمكنك برنامج العروض التقديمية من إضافة فيديو على الشرائح ()

التقييم الأسبوعي :الاختبار الثالث

ضع علامة (√) امام العبارة الصحيحة و علامة (x) امام العبارة الخطا فيما يلي

١ - يمكن استخدام برنامج العروض التقديمية لعمل عرض تقديمي على شكل كتاب. ()

٢ - لا يسمح برنامج العروض التقديمية من عمل ملصقات إعلانية بألوان زاهية. ()

مراجعة المحور الثاني

النشاط

تقييم صفى (المهام الادائية)

باستخدام برنامج Word اكتب عبارة أو جملة واحدة عن إيجابيات وسلبيات استخدام تكنولوجيا المعلومات والاتصالات في حياتنا اليومية.

الواجب المنزلى:

اختر الاجابة الصحيحة

١-خاصية تستخدم لعمل إشارة لأصدقائك علي مواقع التواصل الاجتماعي . -

أ- Tag ب - Send

ج - Share د - Like

٢- يستخدم الرمز أثناء عملية البحث علي شبكة الانترنت قبل الكلمات التي لا تريد أن تشملها نتائج البحث.

أ - " - " ب - " + "

ج - " # " د - " / "

التقييم الأسبوعي: الاختبار الأول

ضع علامة (√) امام العبارة الصحيحة و علامة (x) امام العبارة الخطا فيما يلي

- ١- الرسائل المزعجة Spam ، هي رسائل إلكترونية تصلك من عنوان بريد E-mail غير معروف وتحتوي على إعلان. ()
- ٢- المتصفحات الآمنة هي التي ترسل تنبيهات إلى المستخدمين عند محاولة الدخول إلى موقع إلكتروني غير آمن. ()

التقييم الأسبوعي :الاختبار الثاني

ضع علامة (√) امام العبارة الصحيحة و علامة (x) امام العبارة الخطا فيما يلي

- ١- يُفضل أن تكون بياناتك الشخصية متاحة لجميع المستخدمين لرؤيتها والاحتفاظ بها. ()
- ٢- الإفراط في استخدام الأجهزة الإلكترونية قد يتسبب في إجهاد العينين ويسبب صداع في الرأس. ()

التقييم الأسبوعي :الاختبار الثالث

ضع علامة (√) امام العبارة الصحيحة و علامة (x) امام العبارة الخطا فيما يلي

- ١- ليس من الضروري ذكر مصدر المعلومات عند نشرها على مواقع التواصل الاجتماعي. ()
- ٢- من الضروري استخدام أدوات تكنولوجيا المعلومات والاتصالات بطريقة أخلاقية. ()