



# GEEL 2000 SPRACHENSCHULEN



**Prim. 1**

**( 2025 – 2026 )**

**erstes Semester**

**Name:** .....

**Klasse:** .....

# Lektion 1 : Hallo, Jana. Hallo, Dino.



Das Wort	Die Bedeutung
Hallo !	مرحبا !
Ich bin	أنا أكون
Und du?	وأنت؟
Wer bist du?	من أنت؟ او من تكون ؟
Guten Morgen!	صباح الخير
Tschüss!	إلى اللقاء (للأصدقاء)

\*Wer bist du?



Ich bin Ramy.

\*Wer bist du ?



Ich bin Leen.



Hallo!



Guten Morgen!



Tschüss!

**1-Verbinde:**

1-Tschüss!



2-Guten Morgen



3-Hallo



## Wer bist du?

Ich bin ....	أنا أكون
Du bist ...	أنت تكون
Ich bin Ahmed und du ?	أنا اكون احمد وانت ؟

## 2- Was sagst du?

1-Hallo!

.....!

2-Guten Morgen!

.....

3-Wer bist du ?

.....

4-Tschüss!

.....!

## 3- Bilde die Sätze!

1- Morgen – Guten!

.....

2-bist – Wer – du?

.....?

3- bin – Ich – Sally.

.....

4-bin – und – Ich - Jana – du?

.....

5-Ich – Dino – bin .

.....

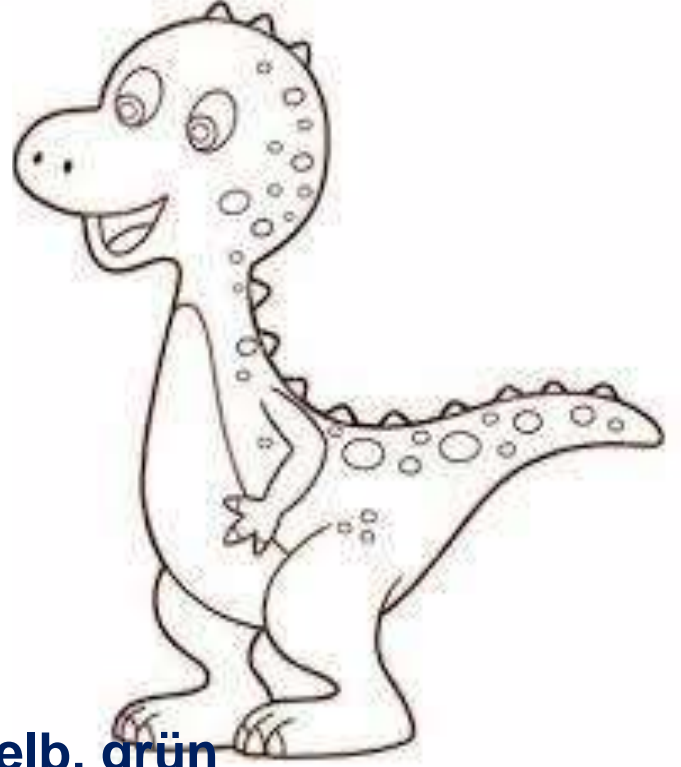
6-Tag – Guten !

.....






## 5- Mal aus!



### Lektion 2 : Rot, gelb, grün

Das Wort	Die Bedeutung	Das Wort	Die Bedeutung
rot	أحمر	weiß	أبيض
gelb	أصفر	orange	برتقالي
grün	أخضر	lila	بنفسجي
blau	أزرق		
grau	رمادي		


Das Wort	Die Bedeutung
Magst du orange ?	أتحب البرتقالي ؟
Ja	نعم
Nein	لا
Ich mag ....	أنا أحب
Ich mag blau	أنا أحب الأزرق



Ich mag .....	أنا أحب
Du magst .....	أنت تحب



Das Wort	Die Bedeutung
Was ist das ?	ما هذا ؟ ( لغير العاقل )
Das ist lila	هذا يكون بنفسجي
Das ist Rot	هذا يكون أحمر
Das ist Gelb	هذا يكون أصفر
Das ist Grün	هذا يكون أخضر



# Die Farben

## 1-Verbinde !

1-rot



2-blau



3-Lila



**\*Verbinde !**

1-grün

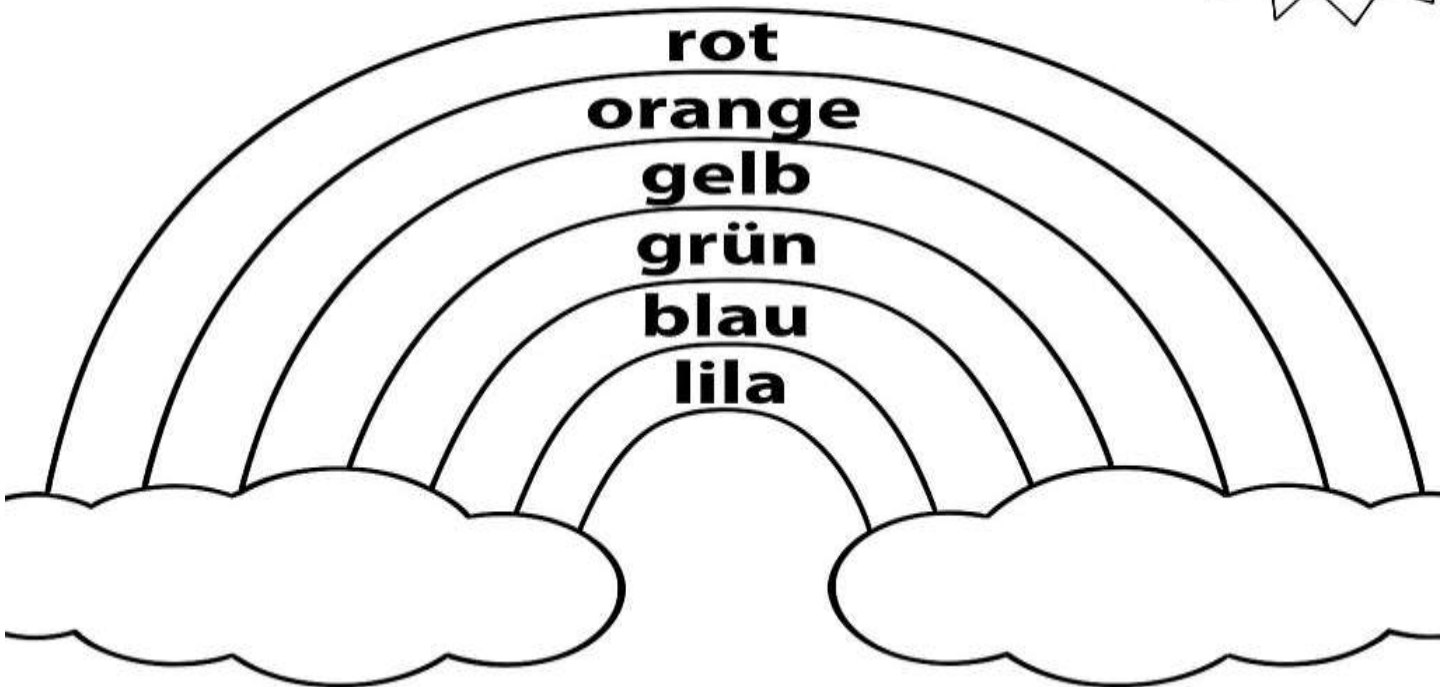


2-gelb

3-orange

4-grau



**2-Male bitte aus:**





## 4-Welche Farbe ist das?

1-



Das ist .....

2-




.....

3-




.....

4-



.....

5-



.....

6-



.....




.....



.....

## 5-Was Magst du ?

1-



Ich mag .....

2-




.....

3-




.....

4-



.....

5-



.....

6-



.....

## 6-Ergänze den fehlenden Buchstaben!

1-bl.....u.

3- grü.....

5-g.....lb.

7-lil.....

9-ich m....g.



2-r.....t .

4-ora....ge.

6-wei.....

8-gr....u .

10-du mag...t.

## 7-Bilde Sätze!

1-Magst – blau– du ?

..... ?

2-mag – Ich – Lila.

.....

3-ist - Das – gelb.

.....

4-Was – das – ist ?

.....

### Lektion 3 : Ich mag Eis

Das Wort	Die Bedeutung
Das Eis	الأيس كريم
Der Salat	السلطة
Die Schokolade	الشيكلاتة
Die Pizza	البيتزا
Das Brot	الخبز
Der Kuchen	الكيك
Der Käse	الجبن
Der Joghurt	الزبادي
Die Spinnen	العناكب



Das wort	Die Bedeutung
Was ist das ?	ما هذا ؟ لغير العاقل
Magst du Salat?	أتحب السلطة؟
Magst du Kuchen?	أتحب الكيك؟
Ich mag ...	أنا أحب .....
Ich liebe ...	أنا أحب .....
Ich auch	أنا أيضا
Ich nicht	أنا لا



Magst du Salat?	Ja , ich mag Salat.
أتحب السلطة؟	نعم ، أنا احب السلطة
Ich mag Pizza. أنا أحب البيتزا	Ich auch. أنا ايضا
Magst du Kuchen?	Ja ,ich mag Kuchen und du ?
أتحب الكيك؟	نعم ، أنا أحب الكيك وانت؟







## 2-Verbinde!



1-Das Eis



2-Der Salat



3-Der Kuchen

## \*Verbinde!

1-Die Pizza



2-Die Schokolade



3- Der Joghurt



**\*Verbinde!**

1- Das Brot

2- Die Spinnen

3- Der Käse



**3- Was sagst du?**

1-Magst du Brot?

.....

2-.....?

Ja, Ich mag Salat .

3-Magst du Eis?

.....

4-.....?

leee Nein.

5-..... Und Du?

Ich auch.

6-.....?

Ich nicht.

7-Magst du Pizza Und Salat ?

.....

## 4- Bilde Sätze!

1-du – Magst - Salat ?

.....

2-mag – Ich – Kuchen.

.....

3-ist – Das – Pizza .

.....

4-ist – Was – das ?

.....

5-Ich – Eis – mag.

.....

6-du – magst – Brot ?

.....

7-Salat – mag – Ich.

.....

8-Brot – mag – und – Ich – Käse.

.....

9-mag – Ich – Schokolade .

.....

10-Magst - Joghurt – du ?

.....

11-liebe – Joghurt – Ich .

.....

12-nicht – Ich.

.....

13-Eis – Ich - und – mag – du ?

.....

### 5-Was magst du ?

1-



Ich mag Eis .


2-



3-



4-



5-



6-



7-



.....

## 6-Was ist das ?

1-



Das ist Spinnen .

3-



.....

2-



.....

4-



.....

## 7- Ergänze den fehlenden Buchstaben!

1. Der Käs.....

3. Die Piz...a

5. Die Sp.....nnen

7. Das Bro.....

9. Das E.....s

11-Mag...t

13-...uch

15-J...



2. Der Jogh...rt

4. Die Schokolad....

6. Der Ku.....hen

8. Der Sa....at


10.M....g

12-n...cht

14-Ne...n

16-lie...e

**8-Male bitte aus:**



**9-Ordne die Buchstaben !**

1-äK**e**s

.....

3-pi**S**nnen

.....

5-al**S**at

.....

2-or**B**t

.....

4-u**K**hcn

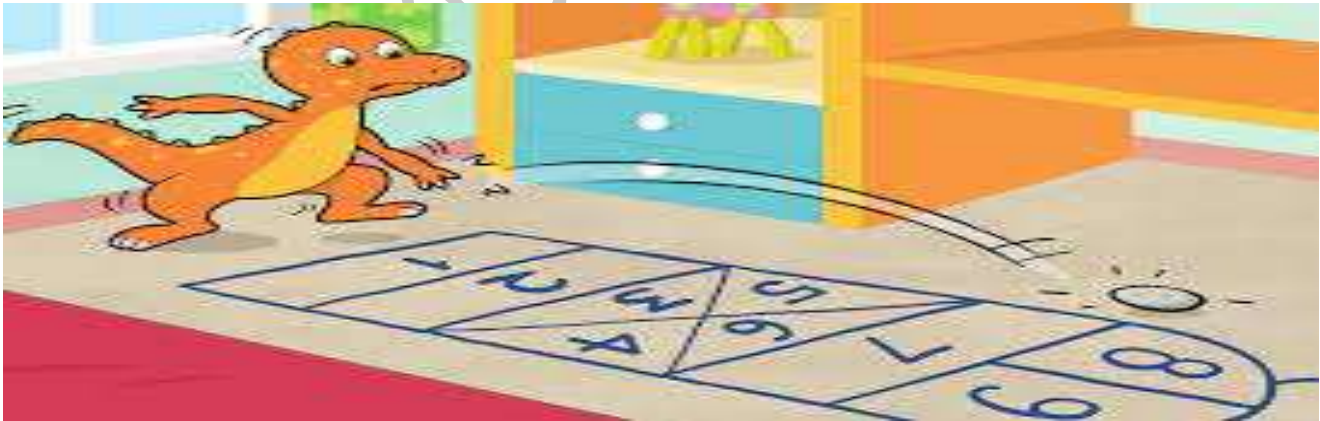
.....

6-se**i**

.....

## Lektion 4 : eins , zwei , drei

Das wort	Die Bedeutung
Die Zahlen	الأرقام
eins	1
zwei	2
drei	3
vier	4
fünf	5
sechs	6
sieben	7
acht	8
neun	9
zehn	10




Das wort	Die Bedeutung
Wie süß!	لطيف
toll	رائع
super	ممتاز
gewonnen	فزت



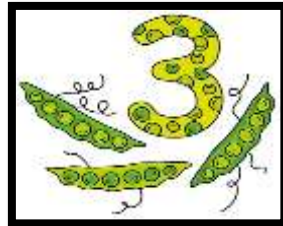
*Wer ist dran ?	من التالي ؟
Ich bin dran.	أنا التالي
Du bist dran.	أنت التالي




eins



zwei




drei




vier




fünf



sechs



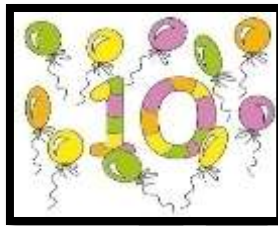
sieben



acht



neun



zehn



elf



zwölf



dreizehn



vierzehn



fünfzehn



sechzehn



siebzehn



achtzehn



neunzeh



zwanzig

Lies!



© Can Stock Photo - csp5132B45


**eins**



© Can Stock Photo - csp10488799

**zwei**

\*eins, zwei, Polizei



# 1-Schreib!




**eins**



**zwei**

Handwriting practice lines consisting of ten horizontal red lines.

Lies!



**drei**

**vier**

drei , vier , großesTier



**\*Schreib!**



**drei**



**vier**

Handwriting practice lines consisting of ten horizontal red lines, each preceded by a vertical red line on the left side, forming a grid for writing.

Lies!



**fünf**



**sechs**

fünf , sechs , alte Hex



Download from  
GeeselKhan.com

GEEEL 20



**Lies!**



***sieben***

***acht***

**sieben , acht , Gute Nacht**





Lies!



© Can Stock Photo - csp10662409



© Can Stock Photo - csp10662418

*neun*

*zehn*

neun , zehn , Aufwiedersehen



## \*Schreib!



**neun**

**zehn**

Handwriting practice lines for the words 'neun' and 'zehn'. The page contains ten sets of horizontal red lines, each set consisting of a top line, a middle line, and a bottom line, providing space for writing the words.

## 2- Wähle aus !

- 6 ( eins – sechs – sieben)
- 7 ( sieben – drei - neun)
- 8 ( vier – acht – drei )
- 9 ( neun – zwei – vier )
- 10 ( zehn – fünf – sechs)
- 1 (eins – fünf – zwei )
- 3 (acht – drei – zehn )
- 2 (zwei – neun – fünf )
- 5 (zehn – fünf – acht )
- 4 (vier – zwei – eins )


### 3-Verbinde:



- eins
- zwei
- drei
- vier
- fünf
- sechs
- sieben
- acht
- zehn

# 4- Zähle!

1-




-----

2-



-----

3-




-----

4-



-----

5-




-----

6-



-----

7-




-----

8-



-----

9-



-----

## 5- Ordne

zwei – acht – vier – sechs – eins – drei – zehn –  
neun – sieben – fünf

eins

.....  
.....  
.....  
.....  
.....

## 6-Wähle die richtige Antwort aus!

	4	3
	5	7
	7	8
	1	2

	7	5
	6	8
	7	5
	8	6

**7- Schrieb Die Zahlen**



.....



.....



.....



.....



.....



.....



.....



.....



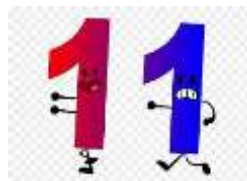
.....



.....



.....




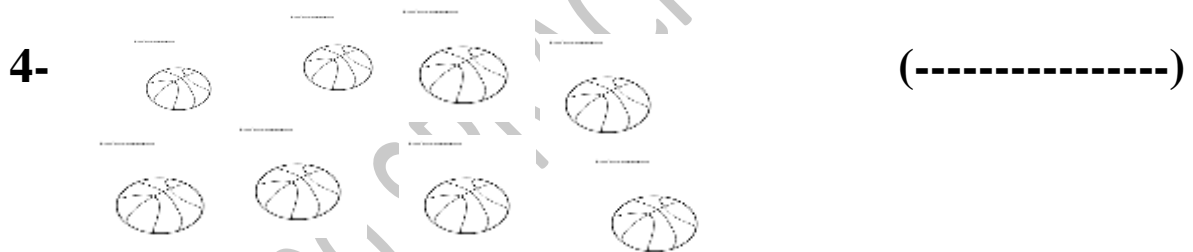
.....



.....

## 8-Wie viele die Sachen? Schreib die Zahl!


( vier – zwei – fünf – drei – sechs – acht )




## 9- Wie viel ist das?



-----



-----




-----



-----




-----



-----

**10-Male bitte aus:**



GEEEL